



## TUINHOUT

Iedereen heeft zo zijn eigen groene paradijs waar het aangenaam ontspannen is met je naaste familie of met vrienden. En in elk van die groene plekjes is hout een vaste waarde. Inderdaad, hout is een natuurlijke bron, die zich uitermate leent voor een toepassing in de tuin. Hout is warm, levendig én integreert zich optimaal in een natuurlijk kader.

## INHOUD



Schermen	blz. 2
Sierschermen	blz. 3 tot 4
Klimplantschermen	blz. 4 tot 5
Schermen (geschroefd - inox)	blz. 6 tot 8
Vintage grijs geïmpregneerd	blz. 9
Deuren	blz. 10
Lage tuinhekken	blz. 11
Weide- en paardenafsluitingen	blz. 12
Landschapspoorten	blz. 13
Poorten	blz. 14 tot 16
Plankenassortiment	blz. 17
Tand/groef planken	blz. 18
Gleufpalen en Constructiehout	blz. 19
Carportconcepten	blz. 20 tot 23
Terrasvloeren	blz. 24 tot 26
Thermowood	blz. 26 tot 27
Afboordingen	blz. 28
Eikenhout	blz. 29
Hardhouten schermen, poorten, bloembakken	blz. 30 tot 31
Composiet assortiment	blz. 32 tot 33
Kruidenbakken, Pergola's, Gebogen balken	blz. 34
Bruggen	blz. 35
Bloembakken	blz. 36
Picknicktafels	blz. 37
Kastanje hekwerken	blz. 38
Hazelaar afsluitingen	blz. 39
Natuurmatten, Bamboeafsluiting	blz. 40 tot 41
Restol	blz. 42
Rondhout	blz. 43
Montage-artikelen	blz. 44 tot 45



Artikel dat op maat kan gemaakt worden.  
Poorten en deuren worden geproduceerd op moment van bestelling.  
Geschroefd met inox.



# SCHERMEN

## TUINSCHERM "KENT"



- 10200** TUINSCHERM "KENT"  
 horizontaal/verticaal 1.80 m x 1.80 m
- Hechting : inox  
 Planken : 10 x 100 mm x 1.80 m fijn bezaagd (19 st)  
 Tussenlatten : 19 x 75 mm x 1.80 m fijn bezaagd (3 st)  
 Montage : geschaafde palen 90 x 90 mm  
 (zonder gleuf - blz 19) + hoekijzers (zie blz 44)



## TUINSCHERM "KENT"



- 10210** TUINSCHERM "KENT"  
 gebogen 1.80 m x 1.56/1.80/1.56 m
- Hechting : inox  
 Planken : 10 x 100 mm x 1.80 m fijn bezaagd (19 st)  
 Tussenlatten : 19 x 75 mm x 1.80 m fijn bezaagd (3 st)  
 Montage : geschaafde palen 90 x 90 mm  
 (zonder gleuf - blz 19) + hoekijzers (zie blz 44)

## TUINSCHERM "QUÉBEC" & "MONTREAL"



- 10513** TUINSCHERM "QUÉBEC"  
 horizontaal/verticaal B: 1.80 m x H: 1.80 m
- 210513** TUINSCHERM "MONTREAL" - **bruin**  
 horizontaal/verticaal B: 1.80 m x H: 1.80 m
- Hechting : inox geschroefd  
 Planken : 15 x 120 mm x 1.80 m geschaafd en afgerond (17 st)  
 Tussenlatten : 22 x 58 mm x 1.80 m geschaafd ( 3 st)  
 Montage : geschaafde palen 90 x 90 mm  
 (zonder gleuf - blz 19) + hoekijzers (zie blz 44)



## GEBOGEN STROKENSCHERM

- 10400** 1.75 m x 1.58/1.80 /1.58 m  
**10410** 0.90 m x 1.58 m half strokenscherm
- Hechting : roestvrij  
 Kader : 45 x 45 mm (gelamelleerde boog)  
 Stroken : 10 x 100 mm x 1.690 m geschaafd
- Montage : geschaafde palen 90 x 90 mm  
 (zonder gleuf - zie blz 19) + hoekijzers (zie blz 44)



## SCHERMEN

# SCHERMEN EN SIERSCHERMEN

## SIERSCHERM

**10600** 1.80 m x 0.90 m

Hechting : roestvrij  
 Kader : 32 x 45 mm  
 Stroken : 9 x 90 mm geschaafd  
 Montage : geschaafde palen 90 x 90 mm  
 (zonder gleuf - blz 19) + hoekijzers (zie blz 44)



Combinatie ART. 10600 + ART. 10610

## SIERSCHERM MET DRIEHOEK

**10610** 1.80 m x 0.90 m

Hechting : roestvrij  
 Kader : 32 x 45 mm  
 Stroken : 9 x 90 mm geschaafd  
 Montage : geschaafde palen 90 x 90 mm  
 (zonder gleuf - blz 19) + hoekijzers (zie blz 44)



Combinatie ART. 10600 + ART. 10620

## SIERSCHERM MET DRIEHOEK EN BOOG

**10620** 1.80 m x 0.90/1.08/0.90 m

Hechting : roestvrij  
 Kader : 32 x 45 mm (gelamelleerde boog)  
 Stroken : 9 x 90 mm geschaafd  
 Montage : geschaafde palen 90 x 90 mm  
 (zonder gleuf - blz 19) + hoekijzers (zie blz 44)

## SIERSCHERMEN EN SIERSCHERMEN MET TRELLIS



**10601**  
 Sierscherm  
 0.90 m x 1.80 m

Hechting : roestvrij  
 Kader : 32 x 45 mm  
 Stroken : 9 x 90 mm geschaafd  
 Standaard montage



**10602**  
 Sierscherm  
 1.80 m x 1.80 m

Hechting : roestvrij  
 Kader : 32 x 45 mm  
 Stroken : 9 x 90 mm geschaafd  
 Standaard montage



**10603**  
 Sierscherm trellis  
 0.90 m x 1.80 m

Hechting : roestvrij  
 Kader : 32 x 45 mm  
 Stroken : 9 x 90 mm geschaafd  
 Standaard montage



**10604**  
 Sierscherm trellis  
 1.80 m x 1.80 m

Hechting : roestvrij  
 Kader : 32 x 45 mm  
 Stroken : 9 x 90 mm geschaafd  
 Standaard montage

# SIERSCHERMEN MET TRELIS

## SIERSCHERMEN MET TRELIS

### 10605

Sierscherm trellis convex  
1.80 m x 1.62/1.80/1.62 m

Hechting : roestvrij  
Kader : 32 x 45 mm  
Stroken : 9 x 90 mm  
geschaafd  
Standaard montage



### 10606

Sierscherm trellis concaaf  
1.80 m x 1.62/1.44/1.62 m

Hechting : roestvrij  
Kader : 32 x 45 mm  
Stroken : 9 x 90 mm  
geschaafd  
Standaard montage



### 10607

Sierscherm trellis convex  
0.90 m x 1.62/1.80 m

Hechting : roestvrij  
Kader : 32 x 45 mm  
Stroken : 9 x 90 mm  
geschaafd  
Standaard montage



### 10608

Sierscherm trellis concaaf  
0.90 m x 1.62/1.44 m

Hechting : roestvrij  
Kader : 32 x 45 mm  
Stroken : 9 x 90 mm  
geschaafd  
Standaard montage



Standaard montage : geschaafde palen 90 x 90 mm (zonder gleuf - blz 19) + hoekijzers (zie blz 44)



## KLIPLANTREKKEN

**11300** Klimplantrek in gegalvaniseerd hekwerk 1.80 x 1.80 m

**11310** Klimplantrek in gegalvaniseerd hekwerk 0.90 x 1.80 m



**11400** Klimplantrek galva/houten kader  
1.80 x 1.80 m

Hechting :  
gegalvaniseerd rasterwerk in 4 mm  
maasopeningen 10 x 10 cm  
houten kader in 45 x 45 mm



**11410** Klimplantrek galva/  
houten kader  
0.90 x 1.80 m

Standaard montage :  
geschaafde palen 90 x 90 mm  
(zonder gleuf - blz 19)  
+ hoekijzers (zie blz 44)



**11444** Montage  
plaatjes (set van 4 st)  
(incl schroeven)  
voor galva klimplantrek  
zonder kader.

## SIERSCHERMEN MET TRELIS

# KLIMPLANTSCHERMEN



Diagonaal

## ROZENSCHERM "DUO"

**11510** Rozenscherm DUO diagonaal, B: 0.90 m x H: 1.80 m

**11511** Rozenscherm DUO diagonaal, B: 1.80 m x H: 1.80 m

Hechting : roestvrij

Kader : 30 mm x 40 mm

Latwerk : 7 mm x 25 mm

Montage : geschaafde palen 90 x 90 mm (zonder gleuf, blz. 19)  
+ hoekijzers (blz. 44)

## ROZENSCHERMEN



**11270** diagonaal  
0.48 m x 1.80 m

Hechting : roestvrij

Kader : 32 x 45 mm

Latwerk : 12 x 25 mm

Standaard montage :  
geschaafde palen 90 x 90 mm  
(zonder gleuf - blz 19)  
+ hoekijzers (zie blz 44)

## ROZENREKJES

**50912** Klimplantenrek zonder kader  
2.00 m hoog x 0.65 m breed

**50913** Klimplantenrek zonder kader  
2.00 m hoog x 1.00 m breed, Latwerk : 12 x 25 mm

**50914** Rozentrellis waaijer  
1.80 m x 0.75/0.25 m, Latwerk : 10 x 22 mm



## ROZENSCHERM "PERGOLA"



**11200** recht  
1.80 m x 1.80 m



**11210** diagonaal  
1.80 m x 1.80 m



**11220** recht  
0.90 m x 1.80 m



**11230** diagonaal  
0.90 m x 1.80 m



**11240**  
diagonaal met boog  
0.90 m x 1.80 / 2.04 / 1.80 m



**11250** diagonaal met boog  
1.80 m x 1.80 / 1.99 / 1.80 m



**11260** diagonaal met boog  
1.80 m x 0.90 / 1.08 / 0.90 m

Standaard montage : geschaafde palen 90 x 90 mm (zonder gleuf - blz 19) + hoekijzers (zie blz 44)

# SCHERMEN

## OVERLAPSCHEM



**10300** 1.80 m x 1.80 m

Hechting : inox  
Planken : 10 x 100 mm x 1.75 m fijn bezaagd (21st)  
Tussenlatten : 29 x 45 mm x 1.80 m geschaafd (3 st)  
29 x 95 mm x 1.80 m geschaafd (2 st)  
1 afdeklát 22 x 45 mm x 1.75 m

Montage : geschaafde gleufpalen 90 x 90 mm (zie blz 19)



## DUBBELSCHEM



**10310** 1.80 m x 1.80 m

Hechting : inox  
Planken : 10 x 100 mm x 1.75 m fijn bezaagd (20st)  
Tussenlatten : 29 x 45 mm x 1.80 m geschaafd (3 st)  
29 x 95 mm x 1.80 m geschaafd (2 st)  
1 afdeklát 22 x 45 mm x 1.75 m

Montage : geschaafde gleufpalen 90 x 90 mm (zie blz 19)

## BETONNEN GLEUFPALEN

2.75 m lengte voor montage met schermen  
Overlap, Dubbel, Mistral, Luxor, Luxor gebogen  
en Arco. Deze betonpalen van 105 x 105 mm  
zijn verkrijgbaar in zowel tussenpaal, eindpaal  
als hoekpaal.

**90400** Betonnen tussenpaal  
105 x 105 mm x 2.75 m  
69.50 kg

**90410** Betonnen eindpaal  
105 x 105 mm x 2.75 m  
69.50 kg

**90420** Betonnen hoekpaal  
105 x 105 mm x 2.75 m  
69.50 kg

**90600** Betonnen steunplaat  
32 x 400 mm x 1.80 m  
48.50 kg



Tevens zijn de tand- en groefprofielen van 28 mm dikte (pag 18)  
ook geschikt om te monteren in de betonnen gleufpalen.

## SCHERMEN

# SCHERMEN

## VERTIKAAL SCHERM "MISTRAL"



**10500** 1.80 m x 1.80 m

- Hechting : inox geschroefd  
Planken : 15 x 120 mm x 1.80 m geschaafd en afgerond (22 st)  
Tussenlatten : 28 x 95 mm x 1.80 m geschaafd (4 st)  
Montage : geschaafde gleufpalen 90 x 90 mm (zie blz 19)



## HORIZONTAAL SCHERM "LUXOR"



**10510** 1.80 m x 1.80 m

- Hechting : inox geschroefd  
Planken : 15 x 120 mm x 1.75 m geschaafd en afgerond (18 st)  
Tussenlatten : 28 x 95 mm x 1.80 m geschaafd (4 st)  
Montage : geschaafde gleufpalen 90 x 90 mm (zie blz 19)

## GEBOGEN SCHERM "LUXOR"



**10515** 1.80 m x 1.80/1.89/1.80 m

- Hechting : inox geschroefd  
Planken : 15 x 120 mm x 1.75 m geschaafd en afgerond (18 st)  
Tussenlatten : 28 x 95 mm x 1.80 m geschaafd (4 st)  
Montage : geschaafde gleufpalen 90 x 90 mm (zie blz 19)



## GEBOGEN SCHERM "ARCO"



**10520** 1.80 m x 1.57/1.80/1.57 m

- Hechting : inox geschroefd  
Planken : 15 x 120 mm x 1.80 m geschaafd en afgerond (22 st)  
Tussenlatten : 28 x 95 mm x 1.80 m geschaafd (3 st)  
Montage : geschaafde gleufpalen 90 x 90 mm (zie blz 19)

Assortiment tuindeuren in verschillende stijlen zie pag. 10

# SCHERMEN



## SIERSCHERM "TOKYO"

- 10700** Sierscherm TOKYO B: 0.90 m x H: 1.80 m  
**10710** Sierscherm TOKYO B: 1.80 m x H: 1.80 m

Hechting : roestvrij  
 Vertikale kaderelement : 25 mm x 50 mm  
 Horizontale lamellen : 15 mm x 75 mm (28 st)  
 Montage : geschaafde palen 90 x 90 mm (zonder gleuf)  
 (zie blz. 19) + hoekijzers (zie blz. 44)

**LET OP : Gezien het gewicht van dit scherm is het aanbevolen onderaan/in het midden een ondersteuning te voorzien.**

## SIERSCHERM "PEKING"

- 10720** Sierscherm PEKING B: 0.90 m x H: 1.80 m  
**10730** Sierscherm PEKING B: 1.80 m x H: 1.80 m

Hechting : roestvrij  
 Kader : 27 mm x 70 mm  
 Stroken : 15 mm x 25 mm (per 2 - 3 st) / 15 mm x 70 mm  
 Montage : geschaafde palen 90 x 90 mm (zonder gleuf)  
 (zie blz. 19) + hoekijzers (zie blz. 44)



## SIERSCHERM "MODENA"

- 16572** Sierscherm MODENA B: 0.90 m x H: 1.80 m  
**16570** Sierscherm MODENA B: 1.80 m x H: 1.80 m

Hechting : roestvrij  
 Horizontale steunlatten : 28 mm x 60 mm (3 st)  
 Vertikale latten (afgeschuind) : 28 mm x 28 mm (32 st)  
 Montage : geschaafde palen 90 x 90 mm (zonder gleuf)  
 (zie blz. 19) + hoekijzers (zie blz. 44)

## TUINDEUR "MODENA"

- 17734** Tuindeur MODENA B: 1.00 m x H: 1.80 m

Hechting : roestvrij  
 Kader : 28 mm x 95 mm  
 Vertikale latten (afgeschuind) : 28 mm x 28 mm



## 17755 SLOT

Bij een ingewerkt yale slot steeds de gepaste regelbare duimen en scharnierset gebruiken !  
 (Zie blz. 44)





# VINTAGE GRIJS GEÏMPREGNEERD

## TUINSCHERM VINTAGE GRIJS GEÏMPREGNEERD


**210514** Tuinscherm "TORONTO" B: 1.80 m x H: 1.80 m vintage grijs

- Hechting : inox geschroefd
- Planken : 15 x 140 mm x 1.80 m bezaagd (15 st)
- Tussenlatten : 20 x 70 mm x 1.80 m bezaagd (3 st)
- Montage : gezaagde palen 90 x 90 mm (zonder gleuf)  
+ hoekijzers (zie blz. 44)



## SCHUTTING IN VINTAGE GRIJS GEÏMPREGNEERD

**212204** Tand/groef plank 27 x 145 mm x 1.80 m  
Vintage grijs, bezaagde afwerking  
Nuttige breedte : 13 cm



## VIERKANTE PALEN IN VINTAGE GRIJS GEÏMPREGNEERD

- 212920** Gezaagde tussenpaal 90 x 90 mm x 1.90 m
- 212921** Gezaagde eindpaal 90 x 90 mm x 1.90 m
- 212922** Gezaagde hoekpaal 90 x 90 mm x 1.90 m
- 212990** Gezaagde tuinpaal 90 x 90 mm x 1.90 m (zonder gleuf)



## GEZAAGDE SIDING PLANK VINTAGE GRIJS GEÏMPREGNEERD

- 212111** 10/22 x 200 mm x 3.00 m
  - 212112** 10/22 x 200 mm x 5.10 m
- Nuttige breedte 18.5mm



## GEZAAGDE PLANK VINTAGE GRIJS GEÏMPREGNEERD

- 212113** 30 x 195 mm x 4.00 m
- 212114** 30 x 195 mm x 5.00 m



Deze plank is ideaal voor constructies van afscherming, zowel horizontaal als verticaal.

Alsook voor plankenvloer, bloembakken en lounge tuinmeubilair.



## VINTAGE GRIJS GEÏMPREGNEERD



**17700K** Deur type Kent scherm



**17700L** Deur type Luxor scherm



**17700M** Deur type Mistral scherm



**17700GM** Deur type Mistral gesloten



**17700T** Deur type Tuinhuisplank



**17720** Deur tand/groef horizontaal omkaderd



**17723** Deur tand/groef verticaal omkaderd



**17701K** Deur gebogen Kent



**17701A** Deur gebogen Arco



**17701GA** Deur gebogen Arco gesloten



**17721** Deur tand/groef verticaal en gebogen



**17722** Deur tand/groef horizontaal en met gebogen verlijmd balk



**17732** Deur trellis gebogen



**17733** Deur trellis gebogen

Alle deuren zijn met stevig kader in pen-gat verbinding gemonteerd. De standaard afmetingen zijn 1.00 m breed x 1.80 m hoog. Voor bijna elk type scherm kan er een deur op maat gemaakt worden, of volgens ontwerp naar eigen keuze. Indien gewenst wordt een inox slot ingebouwd.



Bij een ingewerkt yale slot steeds de gepaste regelbare duimen en scharnierset gebruiken ! (Zie blz. 44)

### 17755 SLOT



### DEUREN OP GALVA KADER

Verticaal gemonteerd op stevig gegalvaniseerd stalen kader, **incl** duimen Ø16 en regelbare ophanging.

- 17740M** Deur type Mistral 1.00 x 1.80 m
- 17740GM** Deur type Mistral gesloten 1.00 x 1.80 m
- 17740TG** Deur type tand/groef planken 1.00 x 1.80 m

Horizontaal gemonteerd op stevig gegalvaniseerd stalen kader, **incl** duimen Ø16 en regelbare ophanging.

- 17740K** Deur type Kent 1.00 x 1.80 m
- 17740L** Deur type Luxor 1.00 x 1.80 m
- 17740T** Deur type Tuinhuisplanken 1.00 x 1.80 m

Maak zelf uw deur met verticale en horizontale planken aan de hand van deze stevige metalen deurkaders. De kaders zijn 1.00 m breed en 1.80 m hoog. Duimen en regelbare ophanging inbegrepen.

- 17743** Deurkader in gegalvaniseerd staal, incl duimen Ø16 en regelbare ophanging,

**OPTIE: 17755** ingewerkt slot met inox klink



**LET OP : Alle tuindeuren worden geleverd zonder palen, of hang- en sluitwerk. Poortpalen en geschaafde palen vindt u op pag 19, ijzerwaren op pag 44 en 45.**

# LAGE TUINHEKKEN



## SIERHEKWERK "MODENA"

**16560** Sierhekwerk MODENA B: 1.80 m x H: 0.90 m

Hechting : roestvrij  
 Horizontale steunlatten : 28 mm x 60 mm (2 st)  
 Vertikale latten (afgeschuind) : 28 mm x 28 mm (32 st)



**17540** Tuinpoort MODENA B: 1.00 m x H: 0.90 m

Hechting : roestvrij  
 Kader : 38 mm x 95 mm  
 Vertikale latten (afgeschuind) : 28 mm x 28 mm



## SIERHEKKEN "EXCELLENT"

**16510** Hoogte 0.80 m

**16520** Hoogte 1.00 m

**16530** Hoogte 1.20 m

Gemonteerd element : 2.00 m lang  
 Heklatten : 15 x 95 mm (13st)  
 Achterlat : 22 x 70 mm (2 st)

**16511** Los latje 0.80 m

**16521** Los latje 1.00 m

**16531** Los latje 1.20 m



### Poort "Excellent"

**17510** 0.80 m H x 1.00 m B

**17520** 1.00 m H x 1.00 m B

**17530** 1.20 m H x 1.00 m B



ART. 16400



ART. 17400

## HEKWERK "CASTLE"

**16400** Castle recht  
 hoogte 0.95 m

**17400** Castle tuinpoortje  
 0.95 m H x 1.00 m B

Gemonteerd element : 1.80 m lang  
 Frame : 36 x 70 mm pen en gat verbinding  
 Heklatten : 15 x 95 mm

## HEKWERK "COTTAGE"

**16600** Cottage recht  
 hoogte 0.95 m

**17660** Cottage tuinpoortje  
 0.95 m H x 1.00 m B

Gemonteerd element: 1.80 m lang  
 Frame : 36 x 70 mm pen en gat verbinding  
 Heklatten : 15 x 95 mm en 12 x 25 mm



ART. 16600



ART. 17660

**LET OP : Alle poortjes worden geleverd zonder palen, of hang- en sluitwerk. Poortpalen en geschaafde palen vindt u op pag 19, ijzerwaren op pag 44 en 45.**

# WEIDE- EN PAARDENAFSLUITING

## CAVALIER "CLASSIC" (GEÏMPREGNEERD)

**16700** Ronde paal gefreesd  $\varnothing$  12 x 1.50 m  
2 ronde gaten van  $\varnothing$  8

**16710** Ronde paal gefreesd  $\varnothing$  12 x 2.00 m  
3 ronde gaten van  $\varnothing$  8

**16719** Ronde hoekpaal gefreesd voor 2 liggers  
 $\varnothing$  12 x 1.50 m

**16717** Ronde hoekpaal gefreesd voor 3 liggers  
 $\varnothing$  12 x 2.00 m

**16740** Ronde ligger gefreesd  
en 2 x gekroond,  
 $\varnothing$  8 x 2.50 m



## CAVALIER "LUXE" (GEÏMPREGNEERD)

**16701** Vierkant geschaafde pyramidekop 120 x 120 mm x 2.00 m  
2 gefreesde gaten voor liggers 34 x 145 mm

**16711** Vierkant geschaafde pyramidekop 120 x 120 mm x 2.25 m  
3 gefreesde gaten voor liggers 34 x 145 mm

**16750** Geschaafde ligger 34 x 145 mm x 2.50 m

**16751** Geschaafde ligger 34 x 145 mm x 3.00 m

## CAVALIER "TROPIC" (leverbaar op bestelling)

**TCA9595205** Hardhouten paal met pyramidekop 95 x 95 mm x 2.05 m  
2 gefreesde gaten

**TCA9595225** Hardhouten paal met pyramidekop 95 x 95 mm x 2.25 m  
3 gefreesde gaten

**TCA35123250** Hardhouten ligger geschaafd 35 x 123 mm x 2.50 m



## COUNTRY "CLASSIC" (GEÏMPREGNEERD)

**16800** Vierkant gezaagde paal met afgeschuinde kop  
75 x 150 mm x 2.10 m

**16801** Vierkant gezaagde ligger  
38 x 125 mm x 5.00 m

Creëer uw eigen afsluiting met 2 of 3 horizontale liggers



## COUNTRY "LUXE" (GEÏMPREGNEERD)

**16810** Vierkant gezaagde paal met diamantkop 100 x 100 mm x 2.25 m

**16850** Geschaafde afgeronde ligger 38 x 120 mm x 5.10 m

Creëer uw eigen afsluiting met 2 of 3 horizontale liggers

**Deze weideafsluitingen kunnen tevens zwart gecreosoteerd geleverd worden op bestelling, vraag hiervoor uw prijsopgave.**

# LANDSCHAPspoorten

## ENGELSE LANDSCHAPspoorten

De Engelse landschaps- en toegangspoorten "Paddock Gate" zijn uitgevoerd in geïmpregneerde den. De uitvoeringen "Field Gate" en "Don Quichotte" zijn vervaardigd in duurzaam klasse I hardhout. Schitterende kwaliteit, zeer degelijke en duurzame montage met pen/gat verbindingen. Verschillende breedtes verkrijgbaar zodat in combinatie dubbele poorten kunnen samengesteld worden.

### "PADDOCK GATE"

Rechte engelse landschapspoorten in **geïmpregneerd grenen**

**17120** 1.20 m H x 1.20 m B      **17180** 1.20 m H x 1.80 m B  
**17150** 1.20 m H x 1.50 m B      **17210** 1.20 m H x 2.10 m B

**13612** Poortpaal diamantkop 140 x 140 mm x 2.00 m



### "FIELD GATE" ENGELSE POORT (leverbaar op bestelling)

Rechte landschapspoort in **hardhout** met enkel kruis tot 2.10 m breed. Vanaf 2.40 m breed, dubbel kruis verband.

**18120** 1.20 m H x 1.20 m B      **18270** 1.20 m H x 2.70 m B  
**18150** 1.20 m H x 1.50 m B      **18300** 1.20 m H x 3.00 m B  
**18180** 1.20 m H x 1.80 m B      **18330** 1.20 m H x 3.30 m B  
**18210** 1.20 m H x 2.10 m B      **18360** 1.20 m H x 3.60 m B  
**18240** 1.20 m H x 2.40 m B



### "DON QUICHOTTE" ENGELSE POORT (leverbaar op bestelling)

Rechte landschapspoort in **hardhout** met één diagonaal tot 1.50 m breed. Vanaf 1.80 m breed, dubbel diagonaal.

**19120** 1.20 m H x 1.20 m B      **19270** 1.20 m H x 2.70 m B  
**19150** 1.20 m H x 1.50 m B      **19300** 1.20 m H x 3.00 m B  
**19180** 1.20 m H x 1.80 m B      **19330** 1.20 m H x 3.30 m B  
**19210** 1.20 m H x 2.10 m B      **19360** 1.20 m H x 3.60 m B  
**19240** 1.20 m H x 2.40 m B



### POORTPAAL - in hardhout KL I - "FIELD GATE" - "DON QUICHOTTE"

**19016** 150 x 150 mm x 2.30 m      **19019** 170 x 170 mm x 2.50 m  
**19017** 150 x 150 mm x 2.50 m      **19020** 170 x 170 mm x 2.80 m  
**19018** 170 x 170 mm x 2.30 m

Het poortbeslag is zeer duurzaam uitgevoerd en voorzien van een fijnafregeling. Voor dubbel poorten is het aangeraden steeds een verticale grendel en een horizontale overslaggrendel te gebruiken. Tevens een centrale poorthouder onderaan in het midden.



**19010**



**19011**

- 19010** Scharnier set, regelbaar
- 19011** Sluiting met veerhendel
- 19012** Overslaggrendel voor dubbelpoort
- 19013** Poorthouder in hardhout voor 1 vleugel
- 19014** Verticale poortgrendel
- 19015** Centrale poorthouder voor dubbelpoort

**19012**



**19013**



**19015**



# POORTEN GEÏMPREGNEERD



## POORTEN "LANCHESTER"



- 17603** gebogen 1.20/1.05 m H x 1.00 m B
- 17604** recht 1.20 m H x 1.00 m B
- 17605** gebogen 1.20/1.05 m H x 1.25 m B
- 17606** recht 1.20 m H x 1.25 m B
- 17607** gebogen 1.20/1.05 m H x 1.50 m B
- 17608** recht 1.20 m H x 1.50 m B



Poortframe:  
45 x 90 mm, pen- en gatverbindingen  
(verlijmde boog voor de gebogen poorten)

Latwerk:  
20 x 60 mm  
geschaafde 19 mm tand-groef profielen

## POORTEN "NEWCASTLE"



- 17609** gebogen 1.20/1.05 m H x 1.00 m B
- 17610** recht 1.20 m H x 1.00 m B
- 17611** gebogen 1.20/1.05 m H x 1.25 m B
- 17612** recht 1.20 m H x 1.25 m B
- 17613** gebogen 1.20/1.05 m H x 1.50 m B
- 17614** recht 1.20 m H x 1.50 m B

Poortframe :  
45 x 90 mm,  
Pen- en gatverbindingen (met verlijmde  
boog voor de gebogen poorten)

Latwerk:  
geschaafde 19 mm  
tand-groef profielen



## TUINPOORTEN "CAMBRIDGE"



- 17615** Cambridge Tuinpoort recht 1.80 m H x 1.00 m B
- 17616** Cambridge Tuinpoort recht 1.80 m H x 1.25 m B
- 17617** Cambridge Tuinpoort recht 1.80 m H x 1.50 m B

Poortframe 45 x 145 mm met pen/gat verbindingen.  
Alle elementen kunnen onderling gecombineerd worden,  
zodat een dubbelpoort tot de mogelijkheden behoort.

## TUINPOORTEN "CARLINGTON"



- 17618** Carlington Tuinpoort recht 1.80 m H x 1.00 m B
- 17619** Carlington Tuinpoort recht 1.80 m H x 1.25 m B
- 17620** Carlington Tuinpoort recht 1.80 m H x 1.50 m B

Poortframe 45 x 145 mm met pen/gat verbindingen.  
Alle elementen kunnen onderling gecombineerd worden,  
zodat een dubbelpoort tot de mogelijkheden behoort.



**LET OP : Alle tuinpoorten worden geleverd zonder palen, of hang- en sluitwerk. Poortpalen en geschaafde palen vindt u op pag 19, ijzerwaren op pag 44 en 45.**

# POORTEN PADOEK



TUINPOORT MODEL LANCHESTER PADOEK



- 417604** Tuinpoort "Lanchester" H: 1.17 m x 1.00 m
- 417606** Tuinpoort "Lanchester" H: 1.17 m x 1.25 m
- 417608** Tuinpoort "Lanchester" H: 1.17 m x 1.50 m

Poortframe 40 x 120 mm in Padoek met pen/gat verbindingen. Alle elementen kunnen onderling gecombineerd worden, zodat een dubbelpoort tot de mogelijkheden behoort.

TUINPOORT MODEL NEWCASTLE PADOEK



- 417610** Tuinpoort "Newcastle" H: 1.17 m x 1.00 m
- 417612** Tuinpoort "Newcastle" H: 1.17 m x 1.25 m
- 417614** Tuinpoort "Newcastle" H: 1.17 m x 1.50 m

Poortframe 40 x 120 mm in Padoek met pen/gat verbindingen. Alle elementen kunnen onderling gecombineerd worden, zodat een dubbelpoort tot de mogelijkheden behoort.



TUINPOORT MODEL CAMBRIDGE PADOEK



- 417615** Tuinpoort "Cambridge" H: 1.80 m x 1.00 m
- 417616** Tuinpoort "Cambridge" H: 1.80 m x 1.25 m
- 417617** Tuinpoort "Cambridge" H: 1.80 m x 1.50 m

Poortframe 45 x 145 mm in Padoek met pen/gat verbindingen met vertikaal latwerk. Alle elementen kunnen onderling gecombineerd worden, zodat een dubbelpoort tot de mogelijkheden behoort.



TUINPOORT MODEL CARLINGTON PADOEK



- 417618** Tuinpoort "Carlinton" H: 1.80 m x 1.00 m
- 417619** Tuinpoort "Carlinton" H: 1.80 m x 1.25 m
- 417620** Tuinpoort "Carlinton" H: 1.80 m x 1.50 m

Poortframe 45 x 145 mm in Padoek met pen/gat verbindingen. Alle elementen kunnen onderling gecombineerd worden, zodat een dubbelpoort tot de mogelijkheden behoort.



## 17755 SLOT VOOR ALLE POORTEN

Bij een ingewerkt yale slot steeds de gepaste regelbare duimen en scharnierset gebruiken ! Monteer ook verticale en/of horizontale grendels voor een degelijke sluiting.

**TIP:** Tuinpoorten met slot gebruik steeds art 80523 + art 80529 of art 80532. (6x voor de zware dubbele poorten) Wij adviseren u graag bij de juiste keuze van uw hang- en sluitwerk. Vraag uw complete offerte!



**LET OP :** Alle tuinpoorten worden geleverd zonder palen, of hang- en sluitwerk. Padoek geschaafde poortpalen en specifiek scharnierwerk vindt u op de volgende pagina.

# POORTEN



## TUINPOORT MODEL OXFORD PADOEK



- 4176151** Tuinpoort "Oxford" H: 1.80 m x 1.00 m
- 4176161** Tuinpoort "Oxford" H: 1.80 m x 1.25 m
- 4176171** Tuinpoort "Oxford" H: 1.80 m x 1.50 m

Poortframe 45 x 145 mm in Padoek met pen/gat verbindingen met gekruist latwerk. Alle elementen kunnen onderling gecombineerd worden, zodat een dubbelpoort tot de mogelijkheden behoort.

## TUINDEUR MODEL TAND EN GROEF PADOEK

- 417720** Tuinpoort "Tand en groef horizontaal" H: 1.80 m x 1.00 m
- 417723** Tuinpoort "Tand en groef vertikaal" H: 1.80 m x 1.00 m

Poortframe 40 x 120 mm in Padoek met pen/gat verbindingen.



## POORTPALEN IN PADOEK EN ZWARE SCHARNIEREN



- 413813** Padoek geschaafde palen, 120 mm x 120 mm x 1.85 m
- 413814** Padoek geschaafde palen, 120 mm x 120 mm x 2.75 m
- 413615** Padoek geschaafde palen, 140 mm x 140 mm x 3.05 m
- 80533** Verstelbare scharnier voor enkelpoort, zwart gepoedercoat
- 80534** Verstelbare hoekscharnier voor dubbelpoort, zwart gepoedercoat
- 80535** Verstelbare scharnier voor enkelpoort, RVS
- 80536** Verstelbare hoekscharnier voor dubbelpoort, RVS
- 80537** Vertikale poortgrendel 40 cm, RVS

## TUINPOORT "BIRMINGHAM" GEÏMPREGNEERD



- 17621** gebogen H 1.20 m x B 1.00 m
- 17622** recht H 1.20 m x B 1.00 m
- 17623** gebogen H 1.20/1.05 m x B 1.25 m
- 17624** recht H 1.20 m x B 1.25 m
- 17625** gebogen H 1.20/1.05 m x B 1.50 m
- 17626** recht H 1.20 m x B 1.50 m



ART. 17621 + 2x 17623



ART. 17622 + 2x 17626



ART. 17621



ART. 17622

Poortframe :  
45 x 90 mm, pen- en gatverbindingen  
(verlijmde boog voor de gebogen poorten)  
Latwerk : Excellent 15 x 95 mm



## TUINPOORTEN "YORK" GEÏMPREGNEERD

- 17800** York Tuinpoort 1.18 m H x 1.00 m B
- 17801** York Tuinpoort 1.18 m H x 1.25 m B
- 17802** York Tuinpoort 1.18 m H x 1.50 m B
- 17803** York Tuinpoort gebogen 1.38/1.18 m H x 1.00 m B
- 17804** York Tuinpoort gebogen 1.38/1.18 m H x 1.25 m B
- 17805** York Tuinpoort gebogen 1.38/1.18 m H x 1.50 m B

Poortframe 45 x 120 mm met pen/gat verbindingen. Alle elementen kunnen onderling gecombineerd worden, zodat een dubbelpoort tot de mogelijkheden behoort.



# PLANKENASSORTIMENT

## RUSTIEKE PLANKEN

- 12010** 19 mm dik x 3.00 m  
**12011** 19 mm dik x 4.00 m



## PLANKEN MET RECHTE KANTEN

### Ongeschaafd

- 12193** 19 mm x 150 mm x 3.00 m  
**12194** 19 mm x 150 mm x 4.20 m  
**12243** 24 mm x 150 mm x 3.00 m  
**12244** 24 mm x 150 mm x 4.20 m

### Geschaafd

- 13213** 21 mm x 145 mm x 3.00 m  
**13214** 21 mm x 145 mm x 4.20 m

## GESCHAAFDE MET AFGERONDE KANTEN

- 13001** 15 x 145 mm x 3.00 m  
**13002** 15 x 145 mm x 4.20 m  
**13003** 15 x 95 mm x 3.00 m  
**13004** 15 x 95 mm x 4.20 m



## "TUINHUISPLANK"

Geschaafde plank met rabat voor gevelbekleding/beplanking  
 Nuttige breedte : 13 cm

- 13100** 21 mm x 145 mm x 3.00 m  
**13105** 21 mm x 145 mm x 3.60 m  
**13110** 21 mm x 145 mm x 4.20 m  
**213110** 21 mm x 145 mm x 4.20 m - **bruin geïmpregneerd**

## "BLOKHUTPLANK"

Geschaafde plank met rabat voor gevelbekleding/beplanking

Nuttige breedte : 8 cm

- 13120** 21 mm x 95 mm x 3.00 m  
**13125** 21 mm x 95 mm x 3.60 m  
**13130** 21 mm x 95 mm x 4.20 m



## STEIGERHOUT

Gebruikte en éézijdig geschuurde steigerplank. Dé trend voor dit seizoen voor een stoere, robuuste afsluiting of lounge-meubel of verweerde look voor uw terras.

- 46001** 32 x 200 mm x 5.00m



# DAMWANDPLANKEN EN TAND/GROEF

## TAND/GROEF PROFIELEN

- 13200** 28 x 145 mm x 3.00 m
- 13204** 28 x 145 mm x 1.80 m
- 213209** 28 x 145 mm x 1.80 m - **bruin**
- 13205** 28 x 145 mm x 3.60 m
- 13209** 28 x 145 mm x 2.10 m
- 13210** 28 x 145 mm x 4.20 m

Nuttige breedte : 13 cm

Geschikt voor o.a. :

scherm, tuinhuis, carportbergingen,  
compostbak, bloembak, ...enz.

(zowel horizontale als verticale toepassingen)

Montage : geschaafde gleufpalen 90 x 90 mm (zie blz 19)  
betonpalen (zie blz 6)



Toepassing verticale afboording + afdeklát



213209

bruin geïmpregneerd



## TAND/GROEF PROFIEL VOOR SCHUTTING

- 13220** 28 mm x 110 mm x 2.00 m

Nuttige breedte : 10 cm

Montage : geschaafde gleufpalen 90 x 90 mm (zie blz 19)

- 13230** 19 mm x 110 mm x 1.80 m

Nuttige breedte : 10 cm

Montage : geschaafde gleufpalen 70 x 70 mm (zie blz 19)

## AFDEKLAT

- 13221** Geschaafd, 2 hoeken afgerond, 45 x 90 mm x 2.10 m

- 13222** Geschaafd, 2 hoeken afgerond, 45 x 90 mm x 2.10 m met infrezing voor tand- en groefplank

- 10312** Geschaafd, 4 hoeken afgerond, 36 x 70 mm x 4.20 m met infrezing voor tand- en groefplank



Afdeklatten met infrezing  
verkrijgbaar op bestelling  
Geschikt voor o.a. :  
afboordingen, bloembakken, ...enz.



## ZELFBOUW PLANKEN

### Schermplanken

- |                                   |                          |
|-----------------------------------|--------------------------|
| <b>13310</b> 15 x 120 mm x 1.75 m | geschaafd en 2x afgerond |
| <b>13320</b> 15 x 120 mm x 1.80 m | geschaafd en 2x afgerond |
| <b>13330</b> 15 x 120 mm x 2.00 m | geschaafd en 2x afgerond |
| <b>12310</b> 10 x 100 mm x 1.80 m | ongeschaafd              |
| <b>12320</b> 10 x 100 mm x 1.75 m | ongeschaafd              |
| <b>12360</b> 10 x 100 mm x 3.60 m | ongeschaafd (vlechtmat)  |

### Tussenlatten

- |                                  |             |
|----------------------------------|-------------|
| <b>13350</b> 28 x 95 mm x 1.80 m | geschaafd   |
| <b>13351</b> 28 x 95 mm x 2.00 m | geschaafd   |
| <b>13355</b> 28 x 45 mm x 1.80 m | geschaafd   |
| <b>12350</b> 19 x 75 mm x 1.80 m | ongeschaafd |

# GLEUFPALEN EN CONSTRUCTIEHOUT

## GLEUFPALEN

### Tussenpaal



### Eindpaal



### Hoekpaal



### T-paal



90 x 90 mm x 2.00 m	<b>13920</b>	<b>13921</b>	<b>13922</b>	
90 x 90 mm x 2.50 m	<b>13925</b>	<b>13926</b>	<b>13927</b>	<b>13928</b>
90 x 90 mm x 2.50 m - bruin	<b>213925</b>	<b>213926</b>		
90 x 90 mm x 3.00 m	<b>13930</b>	<b>13931</b>	<b>13932</b>	<b>13933</b>
90 x 90 mm x 4.20 m	<b>enkel verkrijgbaar op bestelling</b>			

Afmetingen van gleuf : 30 mm breed x 25 mm diep

70 x 70 mm x 2.50 m	<b>13725</b>	<b>13726</b>	<b>13727</b>	<b>13728</b>
---------------------	--------------	--------------	--------------	--------------

Afmetingen van gleuf : 20 mm breed x 15 mm diep

(enkel geschikt voor planken met tand en groef - van 19 mm, art 13230, zie blz. 18)



## POORTPALEN GESCHAAFD MET DIAMANTKOP



<b>13910</b>	90 x 90 mm x 1.00 m	<b>13810</b>	120 x 120 mm x 1.00 m
<b>13911</b>	90 x 90 mm x 1.50 m	<b>13811</b>	120 x 120 mm x 1.50 m
<b>13912</b>	90 x 90 mm x 2.00 m	<b>13812</b>	120 x 120 mm x 2.00 m
<b>13710</b>	70 x 70 mm x 1.00 m	<b>13612</b>	140 x 140 mm x 2.00 m
<b>13711</b>	70 x 70 mm x 1.50 m		
<b>13712</b>	70 x 70 mm x 2.00 m		
<b>50770</b>	Sierbol met kraagstuk 70 x 70 mm (gemonteerd)		
<b>50990</b>	Sierbol met kraagstuk 90 x 90 mm (gemonteerd)		
<b>50012</b>	Sierbol met kraagstuk 120 x 120 mm (gemonteerd)		
<b>50775</b>	Sierkapje met diamantkop 70 x 70 mm		
<b>50995</b>	Sierkapje met diamantkop 90 x 90 mm		
<b>50013</b>	Sierkapje met diamantkop 120 x 120 mm		



zie ook pag.45:  
metalen sierkapjes

## ONGESCHAAFDE BALKEN

	3.00 m	4.20 m	5.10 m	Panlat	
40 x 75 mm	<b>12403</b>	<b>12404</b>		<b>12253</b>	25 x 30 mm
50 x 150 mm	<b>12503</b>	<b>12504</b>		<b>12255</b>	38 x 38 mm
63 x 175 mm		<b>12634</b>	<b>12635</b>		(lengtes volgens beschikbaarheid)
					(lengtes volgens beschikbaarheid)



## GESCHAAFD CONSTRUCTIEHOUT

	2.00 m	2.50 m	3.00 m	3.60 m	4.20 m	5.10 m	6.30 m
32 x 120 mm			<b>13323</b>		<b>13324</b>		
36 x 70 mm			<b>13363</b>		<b>13364</b>		
45 x 45 mm	<b>13452</b>		<b>13453</b>				
45 x 90 mm			<b>13493</b>	<b>13495</b>	<b>13494</b>		
45 x 145 mm			<b>13450</b>	<b>13455</b>	<b>13451</b>		
58 x 170 mm					<b>13580</b>	<b>13581</b>	
58 x 215 mm							<b>13582</b>
70 x 70 mm	<b>13770</b>	<b>13771</b>	<b>13772</b>		<b>13773</b>		
90 x 90 mm	<b>13990</b>	<b>13991*</b>	<b>13992</b>		<b>13993</b>		
120 x 120 mm		<b>13121</b>	<b>13122</b>		<b>13123</b>		
140 x 140 mm		<b>13141</b>	<b>13142</b>				

\*Ook verkrijgbaar in bruin geïmpregneerd 213991



## GLEUFPALEN EN CONSTRUCTIEHOUT

# CARPORTCONCEPTEN

## EEN CARPORT: WAAROM ?

- Meerwaarde voor uw woning, zonder inboeten van nuttige leefruimte.
- Goedkoper dan een gemetste garage.
- Sneller drogen van uw wagen en minder kans op roestvorming dankzij de natuurlijke luchtcirculatie.

## DE DURCOLO-CARPORT

- Op maat gemaakt in eigen atelier
- Aangepast aan uw wensen
- Montageklaar geleverd, compleet met:
  - dakbedekking in heldere PVC of gecoate metalen dakplaten
  - dakgoot en afvoer
  - grond- of betonankers
  - alle montage-artikelen
- Standaard inrijhoogte  $\pm 2,30\text{m}$



Carport op maat met opties

## DUBBELE CARPORT MET PLAT DAK



- Carport voor 2 wagens naast elkaar, volledig "open"

### Kenmerken:

- Palen 120 x 120 mm
- Draagbalk 58 x 215 mm
- Dakbalk 45 x 90 mm
- Dakrand 21 x 145 mm



	DUBBELE CARPORT VRIJSTAAND 6.50 x 6.10 m	DUBBELE CARPORT VRIJSTAAND 8.50 x 6.10 m	DUBBELE CARPORT MUURANBOUW 6.50 x 6.10 m	DUBBELE CARPORT MUURANBOUW 8.50 x 6.10 m
DAKBEDEKKING:				
- GRECA PVC	30200 VG	30400 VG	30200 AG	30400 AG
- METAALPLAAT	30200 VM	30400 VM	30200 AM	30400 AM

# CARPORTCONCEPTEN

## ENKELE CARPORT MET PLAT DAK



- Carport voor 1 wagen, volledig "open"



ENKELE CARPORT VRIJSTAAND 4.50 x 3.60 m	ENKELE CARPORT VRIJSTAAND 6.40 x 3.60 m	ENKELE CARPORT VRIJSTAAND 8.30 x 3.60 m	ENKELE CARPORT VRIJSTAAND 10.20 x 3.60 m
30100 VG 30100 VM	30110 VG 30110 VM	30120 VG 30120 VM	30130 VG 30130 VM

- Kenmerken:
- Palen 90 x 90 mm
  - Draagbalk 45 x 145 mm
  - Dakbalk 45 x 90 mm
  - Dakrand 21 x 145 mm

- DAKBEDEKKING:
- GRECA PVC
  - METAALPLAAT

ENKELE CARPORT MUURANBOUW 4.50 x 3.10 m	ENKELE CARPORT MUURANBOUW 6.40 x 3.10 m	ENKELE CARPORT MUURANBOUW 8.30 x 3.10 m	ENKELE CARPORT MUURANBOUW 10.20 x 3.10 m
30100 AG 30100 AM	30110 AG 30110 AM	30120 AG 30120 AM	30130 AG 30130 AM

- Kenmerken:
- Palen 90 x 90 mm
  - Draagbalk 45 x 145 mm
  - Dakbalk 45 x 90 mm
  - Dakrand 21 x 145 mm

- DAKBEDEKKING:
- GRECA PVC
  - METAALPLAAT

# CARPORTBERGINGEN

## BERGING IN DUBBELE CARPORT



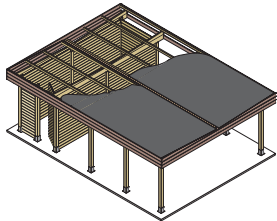
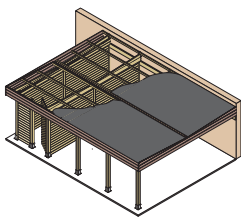
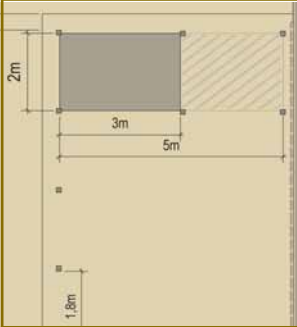
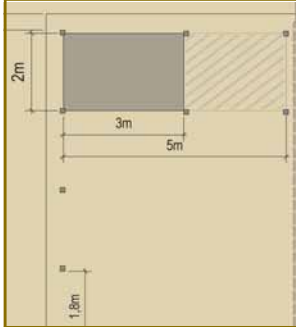
- Wanden van de berging in massieve tand/groef profielen (28mm). Deze constructie wordt geïntegreerd onderin een carport constructie.
- Uitgevoerd met ingewerkte deur met inox slot



Carport berging met opties, dubbele diepte en dubbeldeur.

### AFMETING

- 3.00 X 2.00 M
- 5.00 X 2.00 M

DUBBELE CARPORT VRIJSTAAND	DUBBELE CARPORT MUURANBOUW
	
	
30511	30512
30513	30514

## BERGING IN ENKELE CARPORT

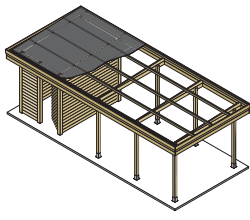
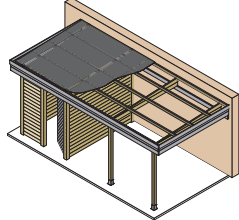
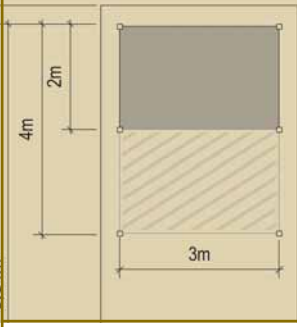
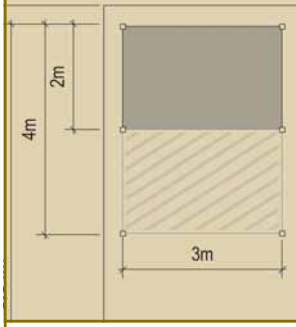


- Wanden van de berging in massieve tand/groef profielen (28mm). Deze constructie wordt geïntegreerd onderin een carport constructie.
- Uitgevoerd met ingewerkte deur met inox slot.



### AFMETING

- 3.00 X 2.00 M
- 3.00 X 4.00 M

ENKELE CARPORT VRIJSTAAND	ENKELE CARPORT MUURANBOUW
	
	
30531	30532
30533	30534

# CARPORTCONCEPTEN

## ENKELE CARPORT MET ZADELDAK



- Carport voor 1 wagen, volledig "open"
- Met zadeldak in metalen dakpanplaten
- Deze carport is niet voorzien van een dakgoot

ENKELE CARPORT VRIJSTAAND 4.50 x 3.90 m	ENKELE CARPORT VRIJSTAAND 6.40 x 3.90 m	ENKELE CARPORT VRIJSTAAND 8.40 x 3.90 m	ENKELE CARPORT VRIJSTAAND 10.20 x 3.90 m
30600	30610	30620	30630
30601	30611	30621	30631

- Kenmerken:
- Palen 90 x 90 mm of 120 x 120 mm
  - Dakspant 45 x 145 mm
  - Dakbalk 36 x 70 mm
  - Dakrand 21 x 145 mm

- DAKBEDEKKING:  
- METAALPLAAT
- Palen 120 x 120 mm  
Palen 90 x 90 mm

## MAATWERK

- Omdat onze carports gefabriceerd worden in eigen atelier, kunnen wij bijna elk maatwerk leveren.



## SCHERMEN IN CARPORTS

- De afstand tussen de palen is bij alle carports 1.80 m, hierdoor kunnen al onze standaardschermen gemonteerd worden.



# TERRASVLOEREN

## TERRASVLOER IN VERDUURZAAMD HOUT

Met antislipprofiel en één zijde glad

- 13005** 21 x 145 mm x 3.00 m
- 13006** 21 x 145 mm x 4.20 m
- 13009** 28 x 145 mm x 3.00 m
- 13010** 28 x 145 mm x 4.20 m
- 213010** 28 x 145 mm x 4.20 m - **bruin geïmpregneerd**




## TERRASVLOER IN DUURZAAM HARDHOUT

Hardhouten terrasprofielen zijn een duurzame investering in uw tuin. Durcolo heeft een assortiment van kwaliteits-terrasplanken en kepers in verschillende houtsoorten, secties en lengtes uit voorraad leverbaar.

Meerdere niet vermelde houtsoorten en afmetingen kunnen op offerte basis geleverd worden, zoals Ceder, Padouk, Lariks,...etc. Het assortiment, de afmetingen en de prijs van hardhout wijzigt frequent tijdens het seizoen afhankelijk van beschikbaarheid en marktsituatie.

- 40025** 25 mm x 145 mm **Kapur terrasprofiel**
  - 40028** 28 mm x 145 mm **Bangkirai terrasprofiel**
  - 40200** 40 x 60 mm gelamelleerde gevingerlaste onderligger in Merbau
  - 40210** 42 x 70 mm gelamelleerde gevingerlaste onderligger in Merbau
- De gelamelleerde onderliggers zijn uiterst stabiel! Een plezier om mee te werken!



## BAMBOO TERRASDELEN

Bamboo flooring terrasdelen zijn uitermate weersbestendig en duurzaam. Bamboe is een snelgroeïende onuitputtelijke bron en zodoende een zeer ecologisch alternatief. Zeer resistent, zeer hard en haast onverslijtbaar. Deze terrasdelen worden ook geschaafd met groeven in de zijkant zodat een clipsysteem kan gebruikt worden. In twee verschillende profielen beschikbaar: één zijde is steeds gladgeschaafd, de andere zijde is ofwel grof of fijn anti-slip geschaafd, tevens zijn de planken kops ook tand-groef zodat een onberispelijke plaatsing gegarandeerd wordt. Montage met Bamboo-clip systeem.

### BFL20220GRF



Bamboo flooring terrasdelen grof/fijn profiel  
20 x 140 mm x 2.20 m, kops tand/groef

### BFL20220GLFR



Bamboo flooring terrasdelen glad/frans profiel  
20 x 140 mm x 2.20 m, kops tand/groef

### BFLCLIP



Bamboo clips (per 100 st)  
Incl. zelfborende inox torx schroeven en torx bit.



## TERRASVLOEREN



# TERRASVLOEREN

## TERRASVLOEREN MET Bfix SYSTEEM

**BFIX1** B-fix standaardklem zwart (per 100 st=6m<sup>2</sup>)

**BFIX2** B-fix start- of eindklem (per 50 st)

Degelijke roestvrijstalen klem incl. zelfborende torx schroeven en torx bit.  
Onzichtbare bevestiging voor een duurzaam en stijlvol resultaat !



### MONTAGE STAPPEN



## IPÉ EN PADOEK MET Bfix SYSTEEM

**BFIXIP21145** B-fix Ipé terrasvloer 21 x 145 mm gladgeschaafd

**BFIXPA21145** B-fix Padoek terrasvloer 21 x 145 mm gladgeschaafd



Ipé

Padoek



## THERMOWOOD TERRASDELEN Bfix

Thermowood is een eerste keuze Noords dennenhout behandeld door een thermisch proces waardoor het hout specifieke eigenschappen bekomt zoals: zeer beperkte zwel en krimp, betere stabiliteit,.....Lees meer hierover bij de rubriek Thermowood op pagina 27, waar U tevens het overzicht terugvindt van het assortiment Thermowood profielplanken.

**TWT26140**



**Thermo Bfix terras**

26 x 140 mm geschaafd anti-slip

**TWTGL26140**



**Thermo Bfix terras**

26 x 140 mm gladgeschaafd



## THERMOWOOD ESSEN Bfix

**TWTES20140**

**Thermo ES Bfix terras**

20 x 140 mm gladgeschaafd


Let op: bij bestelling worden steeds min. 5% kortere lengtes meegeleverd



# TERRASVLOEREN / THERMO POPULIER

## HORVA-ANTISLIP COATING

HORVA-antislip coating is een kant-en-klaar product voor gebruik op vlonders en houten terrassen. Onzichtbare microbolletjes in HORVA-antislip coating zorgen voor een antislip laag. Uw vlonder of houten terras wordt daarmee een stuk veiliger. Een extra voordeel van HORVA-antislip coating is de beschermende werking. De aangebrachte laag is namelijk waterafstotend en biedt tevens bescherming tegen UV-stralen. HORVA-antislip coating is geschikt voor alle commerciële houtsoorten.



Bruin naturel

Bruin

Tuinhout groen



Antislip in het kort:

- Bescherming tegen zon
- Bescherming tegen vocht
- Bescherming tegen vergrijzing
- Waterafstotend
- Schuren niet nodig
- Voor kwast en roller
- In 4 - 6 uur stofdroog
- Mat
- Max 16m<sup>2</sup> uitstrijkvermogen per liter



## ANTI-WORTELDOK VOOR TERRASVLOEREN

**AW100** Coversol anti-worteldoek, 100 gr/m<sup>2</sup>, rol van 1.00 m B x 50 m lengte

**AW210** Coversol anti-worteldoek, 100 gr/m<sup>2</sup>, rol van 2.10 m B x 50 m lengte

Deze worteldoek kan per m<sup>2</sup> besteld worden.

**CF140** Coverfix gronddoekpennen 140 x 30 mm x 3 mm (per 10 st)

**CF200** Coverfix gronddoekpennen 200 x 250 mm x 4 mm (per 20 st)



## TERRASDRAGER

Regelbare stabiele terrasvoeten met hoge draagkracht (1000kg/m<sup>2</sup>)  
Snel en makkelijk te installeren, UV-bestendig en 100% recycleerbaar.

**DRAG3** Terrasdrager regelbaar 3-5 cm

**DRAG5** Terrasdrager regelbaar 5-9 cm

**DRAG9** Terrasdrager regelbaar 9-13 cm

**DRAG11** Terrasdrager regelbaar 11-15 cm

**DRAG15** Terrasdrager regelbaar 15-19 cm



## THERMO POPULIER



### TWPTG20200

Thermosiding populier met kopse tand/groef verbinding  
20 x 200 mm gladgeschaafd  
Nuttige breedte: 18 cm



### TWPS22160

Thermosiding met rabat  
14/22 x 160 mm gezaagde afwerking  
Nuttige breedte: 14 cm



## TERRASVLOEREN / THERMO POPULIER

Let op: bij bestelling worden steeds min. 5% kortere lengtes meegeleverd

# THERMOWOOD

THERMOWOOD DUURZAAM - ECOLOGISCH - STABIEL - ESTHETISCH

ThermoWood is een Noords dennenhout dat een thermische behandeling onderging en daardoor zijn duurzaamheid verhoogt tot klasse I/II, vergelijkbaar met Teak, Ceder, Bangkirai, enz. Tevens worden enkele belangrijke eigenschappen aan het hout toegevoegd, zoals een zeer beperkt zwellen en krimpen van hout met thermische behandeling. Ideaal voor gevelbekleding, terrassen, blokhut-profielen, deuren, ramen en andere toepassingen voor buitengebruik die onderhevig zijn aan de natuurelementen. Door het ontbreken van harsen leent het hout zich ook voor gebruik in sauna's, planken vloeren, meubels en wandbekleding. ThermoWood vormt een uitstekende basis om op te schilderen. ThermoWood heeft een PEFC-certificaat.



#### UNIEKE EIGENSCHAPPEN:

- Miniem zwellen en krimpen
- Verlaagd vochteevenwicht
- Verhoogde stabiliteit
- Verbeterde weersbestendigheid
- Aangenaam uitzicht
- Ecologisch product
- Minder onderhoud
- Verhoogde weerstand tegen houtrot en schimmel
- Lichter gewicht

## THERMOWOOD GESCHAAFD




**TWS20140**  
Thermosiding rabat  
20 x 140 mm  
geschaafd,  
nuttige breedte 13 cm



**TWS21185**  
Thermosiding rabat  
21 x 185 mm  
geschaafd,  
nuttige breedte 17.5 cm



**TWSR2668**  
Thermosiding geschaafd rabat  
26 x 68 mm  
Nuttige breedte 5.5 cm



**TWSP2668**  
Thermosiding geschaafd rabat  
(parallelo)  
26 x 68 mm



**TWTG19140**  
Thermo tand/groef  
19 x 140 mm  
blinde vernageling  
Nuttige breedte 13 cm



**TWTG17142**  
Thermo tand/groef  
17 x 142 mm  
vellingkant  
Nuttige breedte 13 cm



**TWPL19140**  
ThermoWood planchette  
met kopse tand/groef  
19 x 140 mm  
geschaafd.  
Nuttige breedte 13 cm



**TWLA4232**  
Thermolatwerk geschaafd  
42 x 32 mm

**TWKE4268**  
Thermokeper geschaafd  
42 x 68 mm

**TWPA9090**  
ThermoWood geschaafde  
gelamelleerde paal  
90 x 90 mm

## THERMOWOOD ONGESCHAAFD

**TWBR25150** 25 x 150 mm  
**TWBR50150** 50 x 150 mm  
**TWBR63150** 63 x 150 mm

**TWBR25200** 25 x 200 mm  
**TWBR32150** 32 x 150 mm

Lengtes op aanvraag

Buiten dit standaard assortiment in ThermoWood kunnen meerdere andere profielen en afmetingen op offerte basis aangeleverd worden.

THERMOWOOD

# AFBOORDINGEN



## BIELS GEÏMPREGNEERD

### Minibiels

**50112** 10 x 12 cm x 2.50 m geschaafd

### Nieuwe biels

**50120** 10 x 20 cm x 2.50 m ongeschaafd



Andere afmetingen of types afboordingen op bestelling leverbaar.



## TREINBIELS

**50121** 15 x 25 cm x 2.60 m

Herbruikte gecreosoteerde treinbiels in 1<sup>ste</sup> keuze eik

## EIKEN BIELS

**EBI1220260** 12 x 20 cm x 2.60 m gezaagd (2 kanten recht)  
Kunnen ook op vraag geïmpregneerd worden (suppl.)



## AZOBE

### 4050185 Damwand

Zware azobé damwand profielen in tand-groef 50 x 185 mm in een lengte assortiment. Deze zijn uitermate geschikt om niveaunderschillen te maken in de tuin of voor robuuste kantversteving van vijvers en grachten.



### Afboordingsmateriaal

Azobé is een Afrikaanse zware hardhoutsoort die door zijn sterkte, slijtvastheid en duurzaamheid uitermate geschikt is voor constructiehout in de waterbouw, voor bruggen en steigers. De dunnere secties worden verwerkt in "vlechtmaten" voor beschoeiingen, afboordingen van vijvers, grachten en beken of in de losse strips worden ze vaak gebruikt voor afkantingen van tuinpaden.

Volgend assortiment voeren wij uit voorraad:



Strips

Vierkante paaltjes:

4 x 4 cm in de lengtes  
0.40 m / 0.60 m / 1.00 m / 1.20 m / 1.50 m  
6 x 6 cm in de lengtes  
1.20 m / 1.50 m / 2.00 m

Azobé strips :

+/- 6 mm x 100 mm in een lengteassortiment  
+/- 10 mm x 150 mm in een lengteassortiment  
+/- 15 mm x 100 mm in een lengteassortiment

Andere secties op aanvraag

### Vlechtmat



Azobe gemonteerde vlechtmaten in de hoogten 30 cm en 50 cm in een lengteassortiment.



## FLEXIBELE AFBOORDING

Flexibele afboording in gerecycleerd rubber voor kantafmaak. Uiterst sterk, snel geplaatst, gemakkelijk om de bochten van het grasperk te volgen en bestand tegen lichte maaiers en trimmers.

**80220** Flexible afboording 5 m rol x H 15 cm  
Dikte van het rubber 3 à 4 mm

## BORDER

Voorgemonteerd border halfronde gefreesde paaltjes 7 cm

**50772** 20 cm hoogte x 1.05 m lengte  
**50773** 30 cm hoogte x 1.05 m lengte



## AFBOORDING

# EIKENHOUT

## EIKENHOUT

Europese eik is wellicht één van de bekendste houtsoorten die reeds decennia lang in de bouw een toepassing vinden. Eik heeft uiteraard een natuurlijke sterkte en hardheid maar tevens een tijdloze charme voor zowel binnen- als buitengebruik. Durcolo heeft een mooi assortiment samengesteld in zowel balken, planken, afsluiting als afboording. Tevens kunnen we op vraag verschillende secties en lengtes buiten assortiment aanleveren.



## EIKEN SIDING



**ESTG22160215** 22 x 160 mm

Siding geschaafd tand/groef in 2.15 m. Met kopse tand/groef verbinding.

Nuttige breedte : 14 cm



**ESR20190** 20 x 190 mm

Eiken siding geschaafd met dubbel rabat van 3 cm. Deze sidings zijn uit winddroge eik.

**ESR20140** 20 x 140 mm

Eiken siding geschaafd met dubbel rabat van 3 cm. Deze sidings zijn uit winddroge eik.



Nuttige breedte is variabel, u kiest zelf de opening tussen de profielen

## EIKEN CONSTRUCTIEHOUT



Constructiehout in een vrij uitgebreid assortiment, vierkant ingezaagd. Buiten deze afmetingen kunnen verschillende houtsecties worden verzaagd of aangeleverd op offertebasis.

	2.70 m	3.60 m	4.50 m	5.10 m	5.90 m
100 x 100 mm	<b>EBA1010270</b>	<b>EBA1010360</b>	<b>EBA1010450</b>		
150 x 150 mm	<b>EBA1515270</b>	<b>EBA1515360</b>	<b>EBA1515450</b>	<b>EBA1515510</b>	
200 x 200 mm	<b>EBA2020270</b>	<b>EBA2020360</b>	<b>EBA2020450</b>	<b>EBA2020510</b>	
250 x 250 mm					<b>EBA2525590</b>

## EIKEN PLANKENASSORTIMENT

Plankenassortiment vierkant gezaagd. Ook andere afmetingen op aanvraag verkrijgbaar.

	2.00 m	2.50 m	3.00 m	3.50 m	4.00 m
26 x 150 mm	<b>EPL26150200</b>	<b>EPL26150250</b>	<b>EPL26150300</b>	<b>EPL26150350</b>	<b>EPL26150400</b>
26 x 205 mm	<b>EPL26205200</b>	<b>EPL26205250</b>	<b>EPL26205300</b>	<b>EPL26205350</b>	<b>EPL26205400</b>
22 x 155 mm	<b>EPL22155200</b>	<b>EPL22155250</b>	<b>EPL22155300</b>		

# HARDHOUTEN SCHERMEN EN DEUREN

## TIMBER SCHERM



**HHST180180** scherm 1.80 m x 1.80 m

Hechting: inox geschroefd  
 Planken: 13 x 135 mm geschaafd met "v"-groef (15st)  
 Tussenlatten: 13 x 85 mm (3 st)

**HHDT1100180** Deur op galva kader  
 1.80 m H x 1.00 m B  
**Incl.** cilinder slot en scharnieren

**HHDT2100180** Deur op houten kader  
 1.80 m H x 1.00 m B  
**Zonder** slot; **geen** scharnieren meegeleverd



## ROYAL SCHERM



**HHSCR179179** Scherm in kader 1.79 m x 1.79 m  
**HHSCR90179** Scherm in kader 0.90 m x 1.79 m


Hechting: inox geschroefd  
 Kader: 45 x 45 mm  
 Planken: 8.5 x 95 mm met fijne ribbel  
 Tussenlatten: 9 x 40 mm



"Timber & Royal scherm"  
**HH7070275**  
 Geschaafde palen  
 70x70mm x 2.75m

## TAND/GROEF SCHERM

**HTG21145** Tand/groefplanken  
 21 x 145 mm x 2.00 m  
 netto nuttige breedte 138 mm



**HHDL3268** Afdeklát 32 x 68 mm x 2.00 m

**HHGP7070275** Gleufpaal 70 x 70 mm x 2.75 m

**HHEP7070275** Eindpaal 70 x 70 mm x 2.75 m

**HHHP7070275** Hoekpaal 70 x 70 mm x 2.75 m



## HARDHOUT

# HARDHOUTEN TUINPOORTEN EN BLOEMBAKKEN

## TUINPOORTEN



- HHTP100180** Hardhouten tuindeur  
1.80 m H x 1.00 m B
- HHTP300180** Hardhouten dubbel tuinpoort  
1.80 m H x 3.00 m B (2 x 1.50 m)
- HHTPT100180** Hardhouten tuindeur met trellis  
1.80 m H x 1.00 m B
- HHTPT300180** Hardhouten dubbel tuinpoort met trellis  
1.80 m H x 3.00 m B (2 x 1.50 m)

Poortframe : 35 x 95 mm pen/gat verbindingen  
Latwerk : 16 x 95 mm tand/groef profielen

Al deze poorten in hardhout worden geleverd **incl.** hang- en sluitwerk. Palen **niet** inbegrepen!



- HHTPS7070** Hardhouten poortsteun voor enkel tuinpoort 70 mm x 70 mm 30 cm
- HHTPS7095** Hardhouten poortsteun voor dubbel tuinpoort 70 mm x 95 mm 30 cm

Steunpicket



**TIP:** Deze poortsteunen kunnen tevens gebruikt worden voor de zwaardere poorten, zoals Cambridge en Carlington.

## BLOEMBAKKEN



- HHBBK3030** Hardhouten bloembak Kubus  
30 x 30 cm x 30 cm hoog  
Diepte: 24 cm
- HHBBK4040** Hardhouten bloembak Kubus  
40 x 40 cm x 40 cm hoog  
Diepte: 34 cm
- HHBBK5050** Hardhouten bloembak Kubus  
50 x 50 cm x 50 cm hoog  
Diepte: 44 cm



- HHBBKIT**  
Hardhouten bloembak in kit  
35 cm x 35 cm x 35 cm hoog  
Diepte: 26 cm  
Wordt aangeleverd als bouw pakket  
verpakt in kartonnen doos.

De bloembakken Kubus zijn verkrijgbaar tot einde voorraad

HARDHOUT

# COMPOSIT

Nieuw in het assortiment: kwaliteitscomposiet samengesteld uit 50% FSC gecertificeerde hardhoutvezels en 50% gecertificeerd HD polyethyleen als kunststof. Deze WPC composiet bevat de hoogste kwaliteit van bindingsmiddelen, kleurpigmenten en UV-stabilisatoren die een hoge hardheid en kleurvastheid garandeert. Bovendien zorgt de zorgvuldig geselecteerde samenstelling voor duurzaamheid, stabiliteit, zeer geringe uitzetting en onderhoudsvriendelijkheid.

## WPC TERRASDELEN

Alle terrasdelen worden geplaatst met kunststof clips geleverd met bijhorende inox schroeven. Bovendien kunnen alle terrasdelen aan beide zijden gebruikt worden naargelang uw smaak!. De onderbalken in dezelfde materie worden geplaatst op max. 35 cm. Bovendien kan u deze onderbalk ook gebruiken als afwerklijst rondom uw geplaatst terras !



HOLLE KAMER PROFIELEN  
in 21mm, omkeerbaar  
licht geschuurd/anti-slip profiel  
**Verpakt per 2 stuks !**



**CT21 145360A**  
WPC deck antraciet  
21 x 145 mm x 3.60 m

**CT21 145360B**  
WPC deck bruin  
21 x 145 mm x 3.60 m


MASSIEF COMPOSIT DELEN  
in 19 mm, omkeerbaar  
licht geschuurd/houtnerf  
**Verkrijgbaar per stuk !**



**CT19193390A**  
WPC deck antraciet  
19 x 193 mm x 3.90 m

**CT19193390B**  
WPC deck bruin  
19 x 193 mm x 3.90 m

ONDERBALKEN  
30 x 50 mm, ook te gebruiken  
als afwerklijsten rondom.  
**Verpakt per 2 stuks !**



**CK3050225A**  
WPC keper antraciet  
30 x 50 mm x 2.25 m

**CK3050225B**  
WPC keper bruin  
30 x 50 mm x 2.25 m



**CTCLIPA**  
WPC terrasclips antraciet  
100 stuks incl. inox schroeven

**CTCLIPB**  
WPC terrasclips bruin  
100 stuks incl. inox schroeven

## WPC AFSLUITINGEN

De WPC schermen in dit nieuwe assortiment voldoen aan de strengste kwaliteitseisen. U kiest uit de klassieke "Design"-reeks met tussenlatten in aluminium, al dan niet zilver-alu kleur of antraciet gelakt of de meer moderne lijn "Forte", omkaderde brede lamellen die met staaldraad verstevigd zijn ! Eveneens verkrijgbaar met zilver-alu kader en ook met bruin getinte wpc delen. Gebruik steeds de specifieke montage beugels voor deze schermen die een zekere uitzetting kunnen garanderen !


### WPC DESIGN

**CDS180180AA**  
WPC Design antraciet scherm  
1.80 m x 1.80 m H/antraciet tussenlatten

**CDS90180AA**  
WPC Design antraciet scherm  
0.90 m x 1.80 m H/antraciet tussenlatten

**CDS18090AA**  
WPC Design antraciet scherm  
1.80 m x 0.93 m H/antraciet tussenlatten

**CDD90180AA**  
WPC Design deur antraciet  
0.90 m x 1.80 m H/antraciet tussenlatten



Deur:  
Incl. hang- en sluitwerk,  
cylinder, deurbeslag

Ook verkrijgbaar in  
bruin en antraciet  
met alu-zilver  
tussenlatten

Planken : 13 x 143 mm  
Tussenregel : 13 x 70 mm aluminium gepoedercoat



### CDSMON

T-montage-set voor blinde bevestiging (6 stuks, incl. schroeven)

## COMPOSIT



# COMPOSIET

## WPC AFSLUITINGEN

### WPC FORTE

#### CFS180180AA

WPC Forte antraciet scherm  
1.80 m x 1.80 m H/antraciet kader

#### CFS90180AA

WPC Forte antraciet scherm  
0.90 m x 1.80 m H/antraciet kader

#### CFS18090AA

WPC Forte antraciet scherm  
1.80 m x 0.93 m H/antraciet kader

#### CFD90180AA

WPC Forte deur  
0.90 m x 1.80 m H/antraciet kader

#### CFSMON

L-montage-set voor  
Forte scherm  
(6 stuks, incl. schroeven)



Deur:  
Incl. hang- en sluitwerk,  
cilinder, deurbeslag


Ook verkrijgbaar in  
bruin en antraciet  
met alu-zilver  
tussenlatten



Kader : alu kader gelakt 40 mm dik  
Lamellen : 20 x 282 mm verstevigd met staaldraad

### ALU PALEN VOOR DESIGN EN FORTE SCHERMEN

Alu palen met hardhouten kern verkrijgbaar zowel in antraciet kleur (code A) als alu-zilverkleur (code Z), afmeting 68 x 68 mm, incl. palen kap:



<b>CP7799A</b> (of Z)	Alu paal antraciet (of alu-zilver)	68 x 68 mm x 99 cm
<b>CP77186A</b> (of Z)	Alu paal antraciet (of alu-zilver)	68 x 68 mm x 186 cm
<b>CP77272A</b> (of Z)	Alu paal antraciet (of alu-zilver)	68 x 68 mm x 272 cm

### WPC MODULAR

Modular serie bestaat uit losse WPC tand/groef profielen die passen in aluminium gleufpalen. Boven- en onderaan wordt een alu-profiel bevestigd. Telkens komt er tussen de tand/groef profielen een aluminium tussenregel ter versteviging (antraciet of alu-zilver kleurig). Uiterst stevig én zeer stijlvol waardoor uw afsluiting een bijzondere look krijgt.



De Modular schermen bestaan uit :

- composiet schermdelen van 20 x 199 mm x 1.79 m
- 1 x alu onder- en 1 x alu bovenprofiel (antraciet of alu-zilver)
- alu tussenregels (antraciet of alu-zilver)



Bijpassende deuren zijn tevens te verkrijgen in hoogtes 0.90 m / 1.80 m / 2.00 m zowel in antraciet (code A) als de alu-zilver afwerking (code Z). Ankers zie p. 44



**CMS175A**



**CMS175Z**

De Modular schermopstelling is verkrijgbaar in de hoogtes :

- 0.90 m H **CMS90A** (of Z)
- 1.75 m H **CMS175A** (of Z)
- 1.95 m H **CMS195A** (of Z)

De Modular palen zijn aluminium gepoedercoate palen voorzien van groeven en afdekstrippen. Op deze manier kunnen de palen gebruikt worden zowel als hoekpaal, T-paal en eindpaal.



Deze palen zijn verkrijgbaar in zowel antraciet (code A) als alu-zilverkleurige afwerking (code Z) en dit in volgende lengtes:

0.97 m / 1.80 m / 2.00 m / 2.70 m afhankelijk van de hoogte van het gekozen scherm of de manier van plaatsen, ofwel rechtstreeks in de grond (stabilisé) ofwel met anker CMPH.

#### CMPH

Modular paalhouder  
op plaat 23 cm hoog



# KRUIDENBAKKEN, PERGOLA'S, GEBOGEN BALKEN

## KRUIDENTUIN



**50450** Kruidentuin basic  
1.20 x 1.20 m x 22.5 cm hoog  
Model om op de grond te plaatsen,  
incl. rasterlatjes voor  
compartimentering



**50451** Kruidentuin medium  
0.50 x 1.00 m x 0.80 m hoog  
Verdeeld in 8 compartimenten,  
incl. legplank onderaan



**50452** Kruidentuin large  
1.00 x 1.00 m x 0.80 m hoog  
Verdeling in 4 compartimenten,  
incl. legplank onderaan

## PERGOLA 'S



**50955** Pergola "MONACO"  
L 3.00 m x H 2.50 m x B 0.62 m  
Breedte doorgang : 2.60 m



**50956** Pergola "MONACO"  
L 1.50 m x H 2.50 m x B 0.62 m  
Breedte doorgang : 1.00 m



**50975** Pergola "BANGKOK"  
L 3.00 m x H 2.50 m x B 0.62 m  
Breedte doorgang : 2.20 m

**50976** Pergola "BANGKOK"  
L 1.50 m x H 2.50 m x B 0.62 m  
Breedte doorgang : 1.00 m

**50980**  
Pergola "VENICE"  
L 1.14 m x H 2.60 m x B 0.62 m  
Breedte doorgang : 1.00 m

## PERGOLA 'S ORNAMENTEN



**50911**  
Rozentrellis Deco  
45 x 45 cm  
Kader : 32 x 45 mm  
Latwerk 12 x 25 mm



**50915**  
Pergola gebogen schoor  
(verlijmd)  
40 x 50 mm x 0.50 m



**50916**  
Pergola schoor  
36 x 70 mm x 0.50 m

## RUITERS VOOR PERGOLA

**50921** 36 x 70 mm x 60 cm met inkeping (7 cm)  
**50923** 45 x 90 mm x 60 cm met inkeping (9 cm)



Op bestelling verkrijgbaar :

**50926** 45 x 90 mm x 3.00 m met inkeping (9 cm)  
**50927** 45 x 90 mm x 4.20 m met inkeping (9 cm)



## GEBOGEN BALKEN (gelamelleerd)

**50114** 36 x 70 mm x 1.00 m 1/2 cirkel  
**50115** 36 x 70 mm x 1.50 m  
**50125** 36 x 70 mm x 2.00 m  
**50135** 36 x 70 mm x 3.00 m

**50145** 45 x 90 mm x 1.50 m  
**50155** 45 x 90 mm x 2.00 m  
**50165** 45 x 90 mm x 3.00 m

## KRUIDENBAKKEN, PERGOLA'S, GEBOGEN BALKEN

# BRUGGEN, BLOEMBAKKEN

## BRUGGEN

**50815** brug 1.00 m x 1.50 m (latjes 35 x 70 mm)

**50820** brug 1.00 m x 2.00 m (latjes 35 x 70 mm)

**50830** brug 1.00 m x 3.00 m (latjes 35 x 70 mm)

**50817** leuning 1.50 m (1 st.)

**50822** leuning 2.00 m (1 st.)

**50832** leuning 3.00 m (1 st.)



Combinatie Art. 50830 + 2 x 50832

## BLOEMBAKKEN "VILLA"

**50230** "VILLA"

Afmeting : 60 cm x 60 cm x 50 cm hoog

Diepte : 40 cm

Bloembak poten 70 x 70 mm

Bloembak wanden in 19 mm

tand-groef-profiel



## BLOEMBAKKEN "COTTAGE"

**50202** "COTTAGE"

Afmeting: 50 cm x 50 cm x 50 cm hoog      Diepte: 34 cm

**50203** "COTTAGE"

Afmeting: 50 cm x 100 cm x 50 cm hoog      Diepte: 34 cm

Bloembak poten 70 x 70 mm

Bloembak wanden in 19 mm tand-groef-profiel



## BLOEMBAKKEN "RECTAN"

**50280** Set van 3 "RECTAN"-bloembakken

Los te verkrijgen:

**50281** "RECTAN"      110 cm lang x 60 cm breed x 35 cm hoog      diepte 30 cm

**50282** "RECTAN"      100 cm lang x 50 cm breed x 30 cm hoog      diepte 25 cm

**50283** "RECTAN"      90 cm lang x 40 cm breed x 25 cm hoog      diepte 20 cm



## BLOEMBAKKEN "SQUARE"

**50290** Set van 3 "SQUARE"-bloembakken

Los te verkrijgen:

**50291** "SQUARE"      60 cm lang x 60 cm breed x 35 cm hoog      diepte 30 cm

**50292** "SQUARE"      50 cm lang x 50 cm breed x 30 cm hoog      diepte 25 cm

**50293** "SQUARE"      40 cm lang x 40 cm breed x 28 cm hoog      diepte 20 cm



# BLOEMBAKKEN

## BLOEMBAKKEN "CITY"

Conische bloembakken in **Robinia**, onbehandeld.

**50256\*** "CITY" 34 cm x 34 cm x H: 56 cm

**50258\*** "CITY" 60 cm x 60 cm x H: 80 cm

\*Deze bloembakken zijn nog verkrijgbaar tot einde voorraad



## BLOEMBAKKEN "MODERN"

Gesloten bloembakken in geïmpregneerd dennenhout met horizontale beplanking.

**50211** "MODERN" 55 cm x 40 cm x H: 40 cm

**50212** "MODERN" 75 cm x 40 cm x H: 40 cm

**50213** "MODERN" 95 cm x 40 cm x H: 40 cm



## BLOEMBAKKEN "TOWER"

Bloembakken met PVC "design panelen" in geïmpregneerd dennenhout met verticale beplanking.

**50251\*** "TOWER" 58 cm x 58 cm x H: 50 cm

**50252\*** "TOWER" 58 cm x 58 cm x H: 78 cm

**50253\*** "TOWER" 58 cm x 58 cm x H: 110 cm

Kleurkeuze van "design panelen": rood, groen of zwart

\*Deze bloembakken zijn nog verkrijgbaar tot einde voorraad



## BLOEMBAKKEN "DESIGN"

Bloembakken met PVC "design panelen" in geïmpregneerd dennenhout met horizontale beplanking.

**50221\*** "DESIGN" 40 cm x 40 cm x H: 128 cm

**50222\*** "DESIGN" 40 cm x 80 cm x H: 44 cm

**50223\*** "DESIGN" 40 cm x 80 cm x H: 86 cm

**50224\*** "DESIGN" 40 cm x 80 cm x H: 128 cm

**50225\*** "DESIGN" 40 cm x 120 cm x H: 44 cm

**50226\*** "DESIGN" 40 cm x 120 cm x H: 86 cm

**50227\*** "DESIGN" 40 cm x 120 cm x H: 128 cm

Kleurkeuze van "design panelen": rood, groen of zwart

\*Deze bloembakken zijn nog verkrijgbaar tot einde voorraad

## BLOEMBAKKEN

# PICKNICKTAFELS

## STANDAARD PICKNICKTAFEL

### 50310

Standaard Picknicktafel  
Tafelbladdikte : 38 mm  
Totale lengte : 1.80 m  
Totale breedte : 1.55 m  
Voorgemonteerd tafelblad en zitting!



**50315** Kinderpicknicktafel  
Tafelbladdikte : 21 mm  
Totale lengte : 1.00 m  
Totale breedte : 1.04 m  
Voorgemonteerd tafelblad en zitting!

## LUXE PICKNICKTAFELS

Deze picknicktafels zijn vervaardigd uit het best geselecteerde hout, perfect opgeschuurd aan de randen en oerdegelijk qua constructie. Zo staan de poten onder de zitting uit het center ( dus net onder het tafelblad) zodat de tafel nooit kan omkiepen. Het tafelblad en zitting zijn steeds voorgemonteerd. De houtdikte die voor deze tafels gebruikt wordt is 45 mm! (35 mm voor de kindermodellen). Gezien de stabiliteit en afwerking van deze tafels zijn deze zeer geschikt voor scholen, campings, speelpleinen, tavernes, parkings etc...



### 50438

Picknicktafel "Hexa"  
diam 2.25 m en  
45 mm dikte



### 50441

Picknicktafel "Hexabo"  
diam 2.25 m en 45 mm dikte  
Deze kan moeiteloos rond een boom met een max. diameter van 75 cm.



### 50414

Picknicktafel "Rondo"  
diam 2.10 en 45mm dikte.  
Model voor 8 personen



### 50412

Picknicktafel "Quadro"  
1.95 m x 1.95 m en 45 mm dikte.  
Ideaal als barbecue tafel voor wel 8 personen!

## LUXE PICKNICKTAFELS : JUNIOR MODELLEN

### 50411

Picknicktafel  
junior-kinder model :  
0.90 m x 0.90 m  
en 35 mm dikte



### 50415

Picknicktafel "Rondo"  
junior-kinder model  
diam 1.30 m en  
35 mm dikte



### 50416

Picknicktafel "Quadro"  
junior-kinder model  
1.25 m x 1.25 m  
en 35 mm dikte.



### 50410

Picknicktafel  
junior-kinder model :  
1.20 m x 1.15 m en  
35 mm dikte

# KASTANJE HEKWERK / POST & RAIL

Sfeervol hekwerk van onbehandeld, duurzaam kastanjenhout, geeft uw tuin een bijzondere uitstraling! Kastanjenhout is uitermate milieuvriendelijk en behoeft geen onderhoud!



## RASTERHEKWERK - 4CM

- KARA10004** Kastanje raster 1.00 m H x 10 m L, afstand 4 cm
- KARA12004** Kastanje raster 1.20 m H x 5 m L, afstand 4 cm
- KARA15004** Kastanje raster 1.50 m H x 5 m L, afstand 4 cm
- KARA17504** Kastanje raster 1.75 m H x 5 m L, afstand 4 cm

## RASTERHEKWERK - 8CM

- KARA10008** Kastanje raster 1.00 m H x 10 m L, afstand 8 cm
- KARA12008** Kastanje raster 1.20 m H x 10 m L, afstand 8 cm
- KARA15008** Kastanje raster 1.50 m H x 5 m L, afstand 8 cm
- KARA17508** Kastanje raster 1.75 m H x 5 m L, afstand 8 cm

## POORTEN

- KAPO100100** Kastanje tuinpoort 1.00 m H x 100 cm L
- KAPO120100** Kastanje tuinpoort 1.20 m H x 100 cm L
- KAPO150100** Kastanje tuinpoort 1.50 m H x 100 cm L

Poorten worden geleverd compleet met poortpalen en poortbeslag. Enkele of dubbel poorten met grotere afmetingen worden op bestelling of offerte basis gefabriceerd.



## PALEN diam 6/8 dunne eind

- KAPS15008** Kastanje palen 150 cm H x diam. 6/8 cm
- KAPS17508** Kastanje palen 175 cm H x diam. 6/8 cm
- KAPS20008** Kastanje palen 200 cm H x diam. 6/8 cm
- KAPS25008** Kastanje palen 250 cm H x diam. 6/8 cm

## PALEN diam 8/10 dunne eind

- KAPS15010** Kastanje palen 150 cm H x diam. 8/10 cm
- KAPS17510** Kastanje palen 175 cm H x diam. 8/10 cm
- KAPS20010** Kastanje palen 200 cm H x diam. 8/10 cm
- KAPS25010** Kastanje palen 250 cm H x diam. 8/10 cm

POST & RAIL, authentieke Engelse afsluitingen in gekloven natuurlijk hout. (accacia)

- KAPOST2** Gekloven tussenpaal voor 2 liggers (4 gaten) 2.00 m x diam 15/18
- KAPOST3** Gekloven tussenpaal voor 3 liggers (6 gaten) 2.00 m x diam 15/18
- KAPOSTH2** Ronde hoekpaal voor 2 liggers 2.00 m x diam 15/18
- KAPOSTH3** Ronde hoekpaal voor 3 liggers 2.00 m x diam 15/18
- KARAIL3** Gekloven ligger van 3.00 m, 1/4 diam 15/18

Post & Rail afsluitingen zijn steeds verkrijgbaar op bestelling.

Andere maten in rasterhekwerk of palen in andere diameters en lengtes, worden op bestelling of offertebasis aangeleverd.



# HAZELAAR AFSLUITINGEN

Natuurlijke en zeer decoratieve elementen in hazelaar geven uw tuin een bijzonder karakter. De hazelaar takken worden creatief verwerkt tot horizontaal gevlochten hekwerk en lage afboordingspanelen die door hun natuurlijke levensduur geen verder onderhoud nodig hebben. Hazelaar verweert en integreert zich volledig in het natuurlijk kader van uw tuin.



## SOMME HORIZONTAAL GEVLOCHTEN PANELEN

### **GBSO180150**

Somme horizontaal gevlochten 1.80 m H x 1.50 m B

### **GBSO180115**

Somme horizontaal gevlochten 1.80 m H x 1.15 m B

### **GBSO115180**

Somme horizontaal gevlochten 1.15 m H x 1.80 m B

## INDRE HORIZONTAAL GEVLOCHTEN LAGE AFBOORDING

### **GBIN4575**

Indre horizontaal lage afboording 0.45 m H x 0.75 m B

### **GBIN30115**

Indre horizontaal lage afboording 0.30 m H x 1.15 m B



## FIBER

Tevens verkrijgbaar zijn vlechtschermen met natuurlijke look maar vervaardigd uit kunststof geweven takken.

De synthetische "Fiber" takken zijn kleurvast en blijven in perfecte staat gedurende jaren. Ze zijn 100% recycleerbaar. Verschille de kleurencombinaties en weeftechnieken zijn mogelijk. Afgewerkt in metaal-gelakte kader-elementen.

Op offerte basis verkrijgbaar !

# NATUURMATTEN EN BAMBOOAFSLUITING

## NATUURMATTEN

Natuurmatten, voor de afscherming van tuin, balkon of terras, worden vervaardigd uit 100% natuurmaterialen als riet, bamboe en heidewortel. Deze materialen integreren zich perfect in het natuurlijk kader van uw tuin en zijn niet meer weg te denken uit het hedendaags tuinbeeld. Ze zijn weersbestendig en vooral, geluids-, warmte- en stofwerend.



**BAL200**  
Balkan,  
rietmatten,  
ongepeld  
2.00 m H x 6 m rol



**PALM200**  
Palea Mix, bamboe staken met  
gevlochten stro/gras,  
2.00 m H x 5 m rol



## BRANDA HEIDEMATTEN

**BRA1200** 2.00 m H x 5 m rol, densiteit 1.0 - 1.05 kg/m<sup>2</sup>

**BRA200** 2.00 m H x 3 m rol, densiteit 5.0 kg/m<sup>3</sup>  
Dit is géén Chinese kwaliteit! Maar een degelijke productie van Europese oorsprong!

## PAL200

Palea, bamboeriet matten,  
gepeld, 2.00 m H x 5 m rol

## BAMBOO AFSLUITINGEN

Bamboe fencing, voor een schitterende exotische afsluiting. De schermen bestaan uit uitgeselecteerde bamboe staken in een stevig kaderscherm in geïmpregneerd hout van 5 cm dikte.

Montage : geschaafde palen 90 x 90 mm (zonder gleuf – blz 19)

**BF180180** Bamboe fencing kaderscherm 1.80 x 1.80 m



Deze bamboeschermen zijn verkrijgbaar tot einde voorraad

## NATUURMATTEN EN BAMBOOAFSLUITING



# BAMBOOAFSLUITING

## BAMBOO AFSLUITING IN TAND-GROEF



Bamboo fencing tand/groef profiel en bijhorende gleufpalen zijn een ideaal en duurzaam alternatief voor de gekende schermen in zacht en hardhout. Voor de rabatplanken worden enkel kwalitatief de beste bamboepalen geselecteerd en verwerkt tot volwaardige massieve plank met tand- en groef profilering. De hardheid en densiteit is hoger dan de meeste hardhout-soorten, krimp/uitzetting en relatieve vochtigheid is lager dan de meeste hardhoutsoorten. Onder invloed van het klimaat zullen de schermen zonder nabehandeling donkergrijs ververen.



### BF14185

Bamboo fencing tand/groef profiel  
14 x 140 mm x 1.96 m,  
nuttige breedte 14 cm

### BF772601

Bamboo fencing eindpaal  
70 x 70 mm x 2.50 m

### BF772602

Bamboo fencing tussenpaal  
70 x 70 mm x 2.50 m

### BF772603

Bamboo fencing hoekpaal  
70 x 70 mm x 2.50 m



## BAMBOO PALEN (leverbaar op bestelling)

Losse bamboe palen voor het steunen van planten en bomen of voor het maken van een eigen ontwerp afsluiting. Bovendien zeer interessant voor het leiden van takken.

- BP21018** Bamboo palen 2.10 m x diam 1.6/1.8 cm
- BP24020** Bamboo palen 2.40 m x diam 1.8/2.0 cm
- BP27022** Bamboo palen 2.70 m x diam 2.0/2.2 cm
- BP27005** Bamboo palen 2.70 m x diam 4.0/5.0 cm
- BP27085** Bamboo palen 2.70 m x diam 7.5/8.5 cm
- BP30022** Bamboo palen 3.00 m x diam 2.0/2.2 cm
- BP30006** Bamboo palen 3.00 m x diam 5.0/6.0 cm
- BP30012** Bamboo palen 3.00 m x diam 10/12 cm

- BP18018\*** Bamboo palen 1.80 m x diam 1.6/1.8 cm
- BP20009\*** Bamboo palen 2.00 m x diam 8/9 cm
- BP20014\*** Bamboo palen 2.00 m x diam 13/14 cm
- BP30009\*** Bamboo palen 3.00 m x diam 8/9 cm
- BP30013\*** Bamboo palen 3.00 m x diam 12/13 cm

\*Verkrijgbaar tot einde voorraad



# RESTOL HOUTBESCHERMING



GEVELTIMMERWERK • TUINMEUBELEN • TUINHUIZEN • PERGOLA'S  
SPEELTUIGEN • TERRASVLOEREN • RAMEN EN DEUREN

## RESTOL HOUTOLIE: DE BESTE BESCHERMING VOOR AL UW BUITENHOUT

*Restol is een afwerkprodukt voor hout in buitentoepassingen. Het is gebaseerd op was en lijnzaadolie en is verkrijgbaar in verschillende transparante en semi-transparante kleuren. Het is sterk waterafstotend en heeft bovendien een efficiënte antivergrijzende werking door sterke UV-blokkerende pigmenten. Het dringt diep in de houtcellen zodat het (hard-)hout langer mooi blijft. Restol geeft u een krachtig, levendig en mooi resultaat!*

### SEMI-TRANSPARANTE KLEUREN



Ijslandwit

Indianagrijs

### SPECIALS

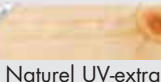


White wash

Hardhoutbruin

Tuinhoutgeel

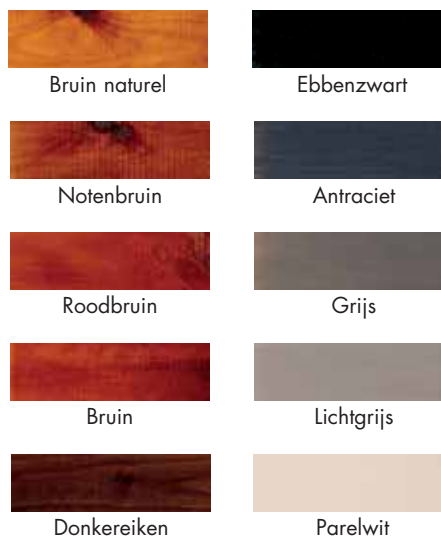
Tuinhoutgroen



Naturel UV-extra

Zo dicht mogelijk bij de houtkleur blijven en toch beschermd tegen UV

### TRANSPARANTE KLEUREN



Bruin naturel

Ebbenzwart

Notenbruin

Antraciet

Roodbruin

Grijs

Bruin

Lichtgrijs

Donkereiken

Parelwit



### Eigenschappen van Restol houtolie:

- Bescherming tegen de zon
- Bescherming tegen vocht
- Bescherming tegen vergrijzing
- Waterafstotend
- Schuren niet nodig
- Kwast, roller en spuit
- 4 - 6 uur stofdroog
- Zijdeglans
- Max 12 - 16 m<sup>2</sup> uitstrijkvermogen per liter

# RONDHOUT

## GESCHILDE PALEN

Onder vacuüm en druk geïmpregneerd voor grondcontacttoepassingen, verpakt in ronde verpakking.

**Enkel verkrijgbaar in volle verpakking**



Lengte in cm	diameter in cm			
	ø 7 cm	ø 8 cm	ø 9 cm	ø 10 cm
160	⊙	⊙	⊙	⊙
180	⊙	⊙	⊙	⊙
200	⊙	⊙	⊙	⊙
250	⊙	⊙	⊙	⊙

## GEFRESSEDE PALEN

Onder vacuüm en druk geïmpregneerd voor grondcontacttoepassingen, verpakt in vierkante verpakking

**Gefreesde palen van diam. 14 - 16 - 18 en 20 zijn leverbaar op bestelling**



Lengte in cm	diameter in cm			
	ø 6 cm	ø 8 cm	ø 10 cm	ø 12 cm
100	⊙	⊙	⊙	
120	⊙	⊙	⊙	
140	⊙	⊙	⊙	
160	⊙	⊙	⊙	
180	⊙	⊙	⊙	
200	⊙	⊙	⊙	
250	⊙	⊙	⊙	
300	⊙	⊙	●	●
350	-	●	●	●
400	-	●	●	●
450	-	-	●	-
500	-	●	●	●
600	-	-	●	●

## BOOMBESCHERMING



**80200** Boombinder Selfix  
6 x 30 mm x 60 cm



**80210** Boombinder op rol  
4 x 27 mm x rol 15 m

**80211** Gesp 60 x 70 mm



**80212** Boombeschermer  
B 15 X H 60 cm

**80213** Boombeschermer  
B 15 X H 75 cm

**80214** Boombeschermer  
B 15 x H 100 cm



**80215** Stamvoetbescherming met sluiting L 35 X H 11 cm

**80216** Stamvoetbescherming met sluiting L 45 x H 15 cm



**80217** Zware stamvoetbescherming  
D 20 cm x H 14 cm

**80218** Zware stamvoetbescherming  
D 25 cm x H 14 cm

**80219** Zware stamvoetbescherming  
D 30 cm x H 14 cm

## HALFRONDE GEFRESSEDE PALEN

Onder vacuüm en druk geïmpregneerd voor grondcontacttoepassingen

Lengte in cm	diameter in cm	
	ø 8 cm	ø 10 cm
200	◐	◐
250	◐	◐

**Tevens verkrijgbaar op bestelling onbehandelde palen, kastanje- of robinia palen en gecreosteerde palen ! Vraag uw offerte !**

Gelieve dan wel rekening te houden met een langere leveringstermijn.

- ⊙ **Gepunte palen**  
Standaard assortiment, doorgaans, uit voorraad leverbaar
- **Ongepunte palen**  
Standaard assortiment, recht afgezaagd, doorgaans, uit voorraad leverbaar
- ◐ **Half rond,**  
Standaard assortiment

# MONTAGE-ARTIKELEN



- 80302** Balkdrager, 46 x 115 mm
- 80303** Balkdrager, 46 x 67 mm
- 80304** Hoekanker met ril, 63 x 90 x 90 mm




- 80315** Zware balkdragers 60 x 160 mm
- 80312** Zware balkdragers 60 x 190 mm
- 80313** Zware balkdragers 50 x 110 mm
- 80314** Zware balkdragers 40 x 110 mm



- 80325** Winkelhaak 25 x 25 x 15 mm
- 80340** Winkelhaak 40 x 40 x 21 mm
- 80350** Winkelhaak 50 x 50 x 16 mm
- 80355** Winkelhaak 50 x 50 x 36 mm
- 80360** Koppelplaatje 75 x 15 mm



- 80305** Schermbevestiging met schroefdraad



- 80306** Schermbevestiging inox met schroefdraad  
Verpakt per 4 stuks **incl.** schroeven



- 80300** U-betonanker voor paal 70 x 70 mm
  - 80301** U-betonanker voor paal 90 x 90 mm
- Lengte van de pin om te betonneren 20 cm



- 80310** H-betonanker voor paal 90 x 90 mm
- 80311** H-betonanker voor paal 120 x 120 mm



- 80400** Grondpin voor paal 120 x 120 mm
- 80401** Grondpin voor paal 140 x 140 mm
- 80410** Grondpin voor paal 90 x 90 mm
- 80420** Grondpin voor paal 70 x 70 mm



- 80430** Grondplaat voor paal 120 x 120 mm
- 80431** Grondplaat voor paal 140 x 140 mm
- 80440** Grondplaat voor paal 90 x 90 mm
- 80450** Grondplaat voor paal 70 x 70 mm




- 80750** Multi monti schroefanker 10 x 60 mm voor montage van grondplaat in beton te gebruiken zonder pluggen !



- Deze specifieke grondankers en betonplaten zijn geschikt voor het makkelijk te kunnen plaatsen van de scharnieren bij WPC deuren (opening in de koker)
- WPCGA (of Z)** grondpin antraciet (A) of zilver (Z)
  - WPCBA (of Z)** betonplaat antraciet (A) of zilver (Z)



- 80510** Leescharnier 30 cm, set **incl.** duim ø 18 mm
  - 80520** Leescharnier 50 cm, set **incl.** duim ø 18 mm
  - 80526** Leescharnier 30 cm **excl.** duim ø 13 mm
  - 80527** Leescharnier 50 cm **excl.** duim ø 13 mm
- zie artikel nummer's **80521, 80522, 80523, 80524**



- 80521** Duim ø 13 mm (1)
- 80522** Duim ø 13 mm met schroefdraad (2)
- 80523** Verticaal regelbare duim ø 13 mm (3)
- 80524** Horizontaal regelbare duim ø 13 mm (4)



- 80528** Regelbare leescharnier 50 cm recht voor duim 80523 (3)
- 80529** Regelbare leescharnier 50 cm met knik voor duim 80523 (3)



- 80530** Sectionaal regelbare leescharnier 64 cm (duim 13 mm), ideaal voor gebogen poorten
  - 80531** Leescharnier recht 64 cm (duim 13 mm) in combinatie met **80530**
- zie artikel nummer's **80521, 80522, 80523, 80524**



- 80532** Regelbare leescharnier 67 cm, **incl.** duim

## TIP:

Ideaal voor poorten Lanchester, Newcastle, Cambridge en Carlington met slot: gebruik scharnieren set art 80523 + 80529 of art 80532 (altijd 6 stuks bij zware/dubbele modellen). Voor de gebogen versies set art 80524 + art 80530 + 80531. Extra verticale en horizontale grendels zorgen steeds voor degelijk sluiting.



- 80540** Staartlee 4" 10 cm
- 80550** Staartlee 5" 12 cm
- 80560** Staartlee 6" 15 cm
- 80570** Staartlee 7" 18 cm



- 80590** Schuifgrendel 10 cm



- 80591** Schuifgrendel zwaar model 38 cm



- 80592** Hekgrendel



- 80593** Hek klinkstel



- 80594** Hek sluiting met ring



- 80595** Bajonetgrendel 40 cm
- 80596** Verticale poortgrendel 40 cm

Onmisbaar om een degelijke sluiting de garanderen bij dubbele poorten.



- 80597** Overslaggrendel 43 cm
- 80598** Overslaggrendel klein model 12 cm

Onmisbaar om een degelijke sluiting de garanderen bij dubbele poorten.



- 80600** Heksteunwieltje voor poort  
Ideaal voor poortdelen van 1.50 m breed of groter



- 80602** Tirefonds met zeskant 6 x 30
- 80604** Tirefonds met zeskant 8 x 80
- 80608** Tirefonds met zeskant 10 x 120
- 80610** Tirefonds met zeskant 10 x 150
- 80611** Tirefonds met zeskant 10 x 180



- 80708** Houtbouten 10 x 100
- 80710** Houtbouten 10 x 150
- 80713** Houtbouten 12 x 220
- 80714** Houtbouten 12 x 240
- 80715** Houtbouten 12 x 260




- 80801** Winglinvijzen, kruiskop, 3.0 x 20
- 80802** Winglinvijzen, kruiskop, 3.5 x 30
- 80803** Winglinvijzen, kruiskop, 4.0 x 40
- 80804** Winglinvijzen, kruiskop, 4.0 x 50
- 80805** Winglinvijzen, kruiskop, 5.0 x 50
- 80806** Winglinvijzen, kruiskop, 6.0 x 60
- 80807** Winglinvijzen, kruiskop, 6.0 x 70
- 80808** Winglinvijzen, kruiskop, 6.0 x 100



- 80850** Inox houtschroef, kruiskop, 4.5 x 45
- 80851** Inox houtschroef, kruiskop, 5.0 x 50



- 80860** Dribo terrasschroef 4.5 x 45 inox A4
- 80861** Dribo terrasschroef 4.5 x 50 inox A4
- 80862** Dribo terrasschroef 4.5 x 60 inox A4
- 80863** Dribo terrasschroef 5.0 x 50 inox A4
- 80864** Dribo terrasschroef 5.0 x 60 inox A4



Metalen sierkapje

- 5077IN** 70 x 70 mm inox
- 5099IN** 90 x 90 mm inox
- 501212IN** 120 x 120 mm inox
- 5077GA** 70 x 70 mm gegalvaniseerd
- 5099GA** 90 x 90 mm gegalvaniseerd
- 501212GA** 120 x 120 mm gegalvaniseerd
- 5077ZW** 70 x 70 mm zwart gepoedercoat
- 5099ZW** 90 x 90 mm zwart gepoedercoat
- 501212ZW** 120 x 120 mm zwart gepoedercoat